

**POWIATOWY URZĄD PRACY  
W BYDGOSZCZY**

ul. Toruńska 147 85-950 Bydgoszcz  
[sekretariat@pup.bydgoszcz.pl](mailto:sekretariat@pup.bydgoszcz.pl)  
[www.pup.bydgoszcz.pl](http://www.pup.bydgoszcz.pl)  
[www.bip.pup.bydgoszcz.pl](http://www.bip.pup.bydgoszcz.pl)

12. Mistrzostwa Świata Juniorów w Lekkiej Atletyce  
Bydgoszcz, 8 - 13 lipca 2008



---

**RAPORT Z BADAŃ  
OCZEKIWAŃ I PREFERENCJI  
OSÓB BEZROBOTNYCH  
Z BYDGOSZCZY I Z POWIATU BYDGOSKIEGO**

**„INICJATYWY 2007”**



Europejski Fundusz Społeczny

Bydgoszcz, styczeń 2008r.

# Spis treści

# Strona

I.	Wprowadzenie.....	3
II.	Informacja o sytuacji na rynku pracy w Bydgoszczy i w Powiecie Bydgoskim.....	6
III.	Charakterystyka respondentów.....	9
IV.	Wyniki badań.....	15
	1. Preferencje szkoleniowe respondentów.....	16
	1.1 Szkolenia zrealizowane przez Powiatowy Urząd Pracy w Bydgoszczy w 2007r. a preferencje osób bezrobotnych.....	17
	1.2 Szkolenia zaproponowane przez Powiatowy Urząd Pracy w Bydgoszczy – z największą liczbą wskazań.....	20
	1.2.1 Kurs sprzedawcy.....	21
	1.2.2 Kurs ABC Biznesu.....	22
	1.2.3 Prawo jazdy C, C+E.....	23
	1.2.4 Księgowość komputerowa.....	24
	1.3 Szkolenia zaproponowane przez Powiatowy Urząd Pracy w Bydgoszczy – z najmniejszą liczbą wskazań.....	25
	1.3.1 Pracownik ochrony do licencji I stopnia.....	26
	1.3.2 Operator obrabiarek CNC.....	27
	1.4 Szkolenia zaproponowane przez środowiska okołobiznesowe	28
	1.5 Szkolenia wskazane przez osoby bezrobotne .....	31
	2. Zainteresowanie osób bezrobotnych przygotowaniem zawodowym.....	38
	3. Zainteresowanie osób bezrobotnych podjęciem własnej działalności gospodarczej.....	41
	4. Zajęcia Klubu Pracy.....	44
	5. Mobilność osób bezrobotnych.....	47
V.	Zakończenie.....	49
	<i>Załącznik 1. Wzór ankiety</i>	
	<i>Załącznik 2. Spis tabel</i>	
	<i>Załącznik 3. Spis wykresów</i>	

## I. WPROWADZENIE

"INICJATYWY 2007" to kompleksowe badanie przeprowadzone przez Powiatowy Urząd Pracy w Bydgoszczy, którego celem było poznanie oczekiwań całej populacji osób bezrobotnych zarejestrowanych w bydgoskim urzędzie, a przede wszystkim poznanie ich opinii na temat przygotowanej przez urząd oferty szkoleniowej na rok 2007. Ankiety wydawano od 19 grudnia 2006 roku do 26 października 2007 roku. Badaniem objęto 100% populacji. Łącznie wydano 28.447 imiennych ankiet, do PUP wróciło wypełnionych przez osoby bezrobotne 17.569 kwestionariuszy (61,76%), które poddano analizie. Jednocześnie PUP Bydgoszcz na bieżąco dostosowywał instrumenty i usługi rynku pracy, takie jak: szkolenia, przygotowanie zawodowe, staże, środki na rozpoczęcie działalności gospodarczej, do potrzeb i oczekiwań osób bezrobotnych.

Pomysł przeprowadzenia kompleksowych badań narodził się w trakcie realizacji projektów współfinansowanych z Europejskiego Funduszu Społecznego. W Powiatowym Urzędzie Pracy w Bydgoszczy w latach 2006-2007 zrealizowano dwa projekty w ramach Sektorowego Programu Operacyjnego Rozwój Zasobów Ludzkich: Działanie 1.2 Perspektywy dla młodzieży schemat a) Wspieranie młodzieży na rynku pracy: "Młodzież po raz trzeci" oraz Działanie 1.3 Przeciwdziałanie i zwalczanie długotrwałego bezrobocia schemat a) Wspieranie osób bezrobotnych w tym długotrwanie bezrobotnych: "Nadał aktywni". Wartość projektów wynosiła łącznie 8.525.700,00 zł. Tak dużą kwotę należało wydać efektywnie, dostosowując instrumenty i usługi rynku pracy do potrzeb zarówno osób bez pracy jak i oczekiwań pracodawców z lokalnego rynku pracy.

Eksplikując problematykę badawczą Powiatowy Urząd Pracy w Bydgoszczy miał na celu:

- Dostosowanie oferty szkoleniowej do potrzeb osób bezrobotnych oraz potrzeb lokalnych pracodawców,
- Wytypowanie z ogółu zarejestrowanych, osób zainteresowanych przygotowaniem zawodowym oraz stażem w ramach projektów współfinansowanych z Europejskiego Funduszu Społecznego,
- Przygotowanie bazy danych przedsiębiorczych klientów urzędu nastawionych na samozatrudnienie,

- Udział w zajęciach aktywizacyjnych w celu zwiększenia motywacji do podjęcia pracy, zwłaszcza osób długotrwale bezrobotnych.

Treść imiennej ankiety przygotowanej przez pracowników urzędu konsultowana była z otoczeniem okołobiznesowym (np. Kujawsko-Pomorskim Związkiem Pracodawców i Przedsiębiorców) oraz z Kuratorium Oświaty w Bydgoszczy.

Ankiety wydawano osobom bezrobotnym w:

- Powiatowym Urzędzie Pracy w Bydgoszczy (osobom ujętym w rejestrze i nowo rejestrowanym),
- Filiach PUP w Koronowie i Solcu Kujawskim (osobom ujętym w rejestrze i nowo rejestrowanym),
- Klubie Integracji Społecznej w Fordonie,
- osobom odbierającym świadczenia na konto bankowe ankiety przesłano pocztą,
- w Osielsku, Dobrczu, Białych Błotach, Łochowie, Sicienku, Nowej Wsi Wielkiej, Wałdowie Królewskim, na miejscu, w terminach wyznaczonych wizyt.

W ankiecie pytano osoby bezrobotne, czy są zainteresowane zmianą, zdobyciem nowych lub podwyższeniem wcześniej zdobytych kwalifikacji na szkoleniach. Każdy z respondentów miał możliwość wyboru trzech szkoleń według własnych preferencji i potrzeb. Ankieta umożliwiała również osobom bezrobotnym możliwość dopisania własnych propozycji.

W kwestionariuszu pytano również osoby bezrobotne o chęć uczestnictwa w zajęciach Klubu Pracy, chęć odbycia przygotowania zawodowego/ stażu u pracodawcy, chęć rozpoczęcia własnej działalności gospodarczej i uzyskania na ten cel pomocy w postaci bezzwrotnych jednorazowych środków finansowych. Ostatnie z pytań dotyczyło mobilności zawodowej.

Dzięki badaniu zidentyfikowano postawy i oczekiwania 17.569 bezrobotnych, wśród których 10.674 (61%) stanowiły kobiety. Określono zainteresowanie osób bezrobotnych poszczególnymi formami wsparcia, co pomogło skutecznie zareagować na potrzeby osób bezrobotnych. Założono, że ankiety będą imienne, aby na bieżąco reagować na potrzeby bezrobotnych. Dzięki wypełnionej metryczce PUP pozyskał aktualne dane teleadresowe (m.in. numery telefonów komórkowych,

których często w momencie rejestracji bezrobotni nie podają), które umożliwiły szybki kontakt w celu poinformowania o prowadzonych naborach na organizowane szkolenia. Jednocześnie brak anonimowości badanych przełożył się na dużą rozbieżność pomiędzy deklaracją uczestnictwa a faktycznym zainteresowaniem.

Badania przełożyły się również bezpośrednio na realizację projektów współfinansowanych z EFS – w obu efektywność zatrudnieniowa przekroczyła zakładane 40% (w projekcie "Nadal aktywni" efektywność wyniosła 52,05%, a w projekcie "Młodzież po raz trzeci" 62,56%).

Dzięki badaniom łatwiejsze okazało się przeprowadzenie naboru na poszczególne szkolenia. W nowej bazie przeprowadzono selekcję osób, które w ankiecie wykazały zainteresowanie poszczególnymi formami, jednocześnie sprawdzając, czy osoba może zostać beneficjentem Działania 1.2 „Młodzież po raz trzeci” lub Działania 1.3 „Nadal aktywni” w ramach Europejskiego Funduszu Społecznego.

Dzięki badaniom osoby bezrobotne zainteresowane otworzeniem własnej firmy same zaczęły zgłaszać się do PUP po pomoc. Zainteresowanie kursem ABC Biznesu (kurs z podstaw przedsiębiorczości, który odbywa każda osoba chcąca otworzyć działalność) było bardzo duże. Łącznie w 2007 roku w kursie ABC Biznesu wzięły udział 403 osoby, z tego 132 osoby będące uczestnikami projektu "Nadal aktywni" oraz 27 beneficjentów projektu "Młodzież po raz trzeci".

Finalnym etapem było podpisanie umowy z osobami bezrobotnymi na rozpoczęcie działalności gospodarczej wraz z przyznaniem jednorazowych środków na jej otwarcie. W 2007 roku PUP w Bydgoszczy udzielił łącznie 256 dotacji. Wśród nich 149 umów podpisanych zostało w ramach projektu "Nadal aktywni" oraz 12 umów w ramach projektu "Młodzież po raz trzeci" (pozostałe sfinansowano ze środków krajowych).

Reasumując można stwierdzić, że projekt badawczy "INICJATYWY 2007" okazał się bardzo przydatny dla pośredników pracy, doradców zawodowych, liderów Klubu Pracy, specjalistów ds. rozwoju zawodowego oraz koordynatorów projektów współfinansowanych z Europejskiego Funduszu Społecznego.

## II. INFORMACJA O SYTUACJI NA RYNKU PRACY W BYDGOSZCZY I POWIECIE BYDGOSKIM

Rok 2007 charakteryzował się znacznym spadkiem poziomu bezrobocia. Co prawda w styczniu 2007 roku stopa bezrobocia wzrosła o 0,2% w porównaniu z grudniem 2006 roku (do poziomu 8,4%) ale od miesiąca lutego 2007 roku następował systematyczny spadek wartości tego wskaźnika, by na koniec grudnia 2007r. osiągnąć poziom 6,3%. Jest to najniższy wskaźnik w województwie.

Dane dotyczące stopy bezrobocia w kraju, województwie kujawsko – pomorskim, Bydgoszczy i Powiecie Bydgoskim w poszczególnych miesiącach 2007 przedstawia poniższa tabela.

**Tabela 1. Stopa bezrobocia.**

<b>Okres</b>	<b>Polska %</b>	<b>Województwo %</b>	<b>Bydgoszcz %</b>	<b>Powiat Bydgoski %</b>
XII.2006	14,8	19,2	8,4	16,1
I.2007	15,1	19,5	8,6	16,3
II.2007	14,8	19,2	8,5	16,2
III.2007	14,3	18,5	7,9	15,4
IV.2007	13,6	17,6	7,5	14,7
V.2007	12,9	16,7	7,2	13,3
VI.2007	12,3	16,0	6,9	12,7
VII.2007	12,1	15,7	6,8	12,5
VIII.2007	11,9	15,4	6,6	12,3
IX.2007	11,6	15,2	6,5	11,8
X.2007	11,3	14,8	6,4	11,6
XI.2007	11,2	14,9	6,3	11,6
XII.2007	11,4	15,2	6,3	11,6

Liczba osób bezrobotnych na dzień 31 grudnia 2007r. wyniosła w PUP Bydgoszcz 14 071 osób i była niższa niż na początku 2007 roku o 5 032 osoby, czyli o 26,3%.

Zmiany liczby bezrobotnych w poszczególnych miesiącach 2007r. przedstawiają poniższe zestawienia.

**Tabela 2. Zmiany w liczbie bezrobotnych w okresie XII.2006r. - XII.2007r. w PUP w Bydgoszczy**

<b>miesiąc</b>	<b>liczba bezrobotnych w PUP ogółem</b>	<b>zmiana w stosunku do poprzedniego miesiąca</b>
grudzień 2006	19 103	
styczeń 2007	19 571	+468
luty 2007	19 330	-241
marzec 2007	18 093	-1 237
kwiecień 2007	17 149	-944
maj 2007	16 136	-1 013
czerwiec 2007	15 318	-818
lipiec 2007	15 148	-170
sierpień 2007	14 814	-334
wrzesień 2007	14 384	-430
październik 2007	14 123	-261
listopad 2007	13 989	-134
grudzień 2007	14 071	+82

Tabela 3. Napływ i odpływ z bezrobocia w PUP w Bydgoszczy, w poszczególnych miesiącach 2007 roku.

	Liczba osób bezrobotnych	Napływ	Odpływ	
			Ogółem	Z tytułu podjęcia pracy
<b>31.12.2006r.</b>	<b>19 103</b>			
<b>I</b>	19 571	2 433	1 965	913
<b>II</b>	19 330	1 831	2 072	884
<b>III</b>	18 093	1 795	3 032	1 197
<b>IV</b>	17 149	1 622	2 566	992
<b>V</b>	16 136	1 674	2 687	1 053
<b>VI</b>	15 318	1 600	2 418	870
<b>VII</b>	15 148	1 967	2 137	760
<b>VIII</b>	14 814	1 869	2 203	753
<b>IX</b>	14 384	2 032	2 462	1 075
<b>X</b>	14 123	1 956	2 217	949
<b>XI</b>	13 989	1 903	2 037	804
<b>XII</b>	14 071	1 947	1 865	701
<b>31.12.2007r.</b>	<b>14 071</b>	<b>22 629</b>	<b>27 661</b>	<b>10 951</b>
<b>Różnica 31.12.2007r. - 31.12.2006r. = - 5 032</b>				

W analizowanym okresie w ogólnej liczbie bezrobotnych przeważały kobiety; na koniec grudnia 2006r. zarejestrowanych w PUP w Bydgoszczy było 11.170 kobiet, co stanowiło 58,47% ogółu zarejestrowanych. Na koniec czerwca ubiegłego roku udział procentowy kobiet do ogólnej liczby zarejestrowanych bezrobotnych wzrósł do 61,47% (9.416 kobiet), zaś na koniec 2007r. wyniósł 60,29% (8.483 kobiety).



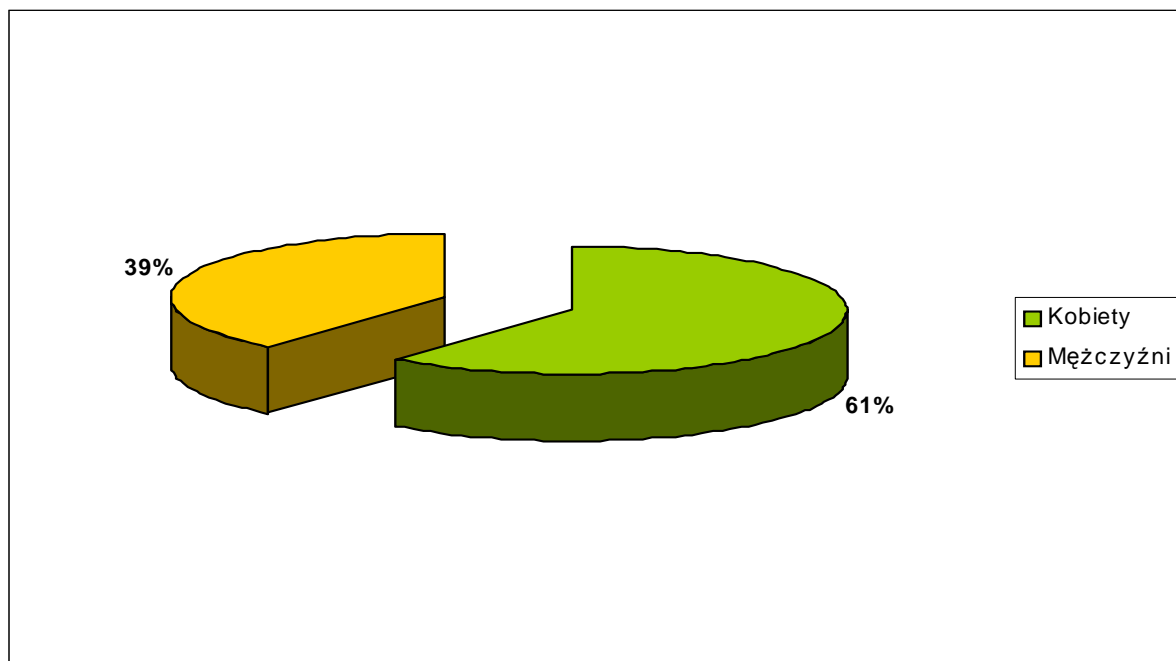
### III. CHARAKTERYSTYKA RESPONDENTÓW

Niniejsze opracowanie dotyczy 17.569 bezrobotnych zarejestrowanych w Powiatowym Urzędzie Pracy w Bydgoszczy (zgodnie z ustawą z dnia 20 kwietnia 2004r. o promocji zatrudnienia i instytucjach rynku pracy (Dz. U. z 2004r. Nr 99, poz. 1001. z późn. zm.).

Kwestionariusze ankiet „INICJATYWY 2007” wydawano osobom bezrobotnym ujętym w rejestrze, jak i nowo rejestrowanym w PUP Bydgoszcz oraz w Filiach PUP w Koronowie i Solcu Kujawskim, jak również w gminach w: Osielsku, Dobrczu, Białych Błotach, Łochowie, Sicienku, Nowej Wsi Wielkiej, Wałdowie Królewskim oraz w Klubie Integracji Społecznej w Fordonie. Osobom odbierającym świadczenia na konto bankowe - ankietę przesłano pocztą.

Badaniami objęto 10.674 (61%) kobiety oraz 6.895 (39%) mężczyzn.  
Procentowe zestawienie respondentów przedstawia poniższy wykres:

Wykres 1. Respondenci wg płci.



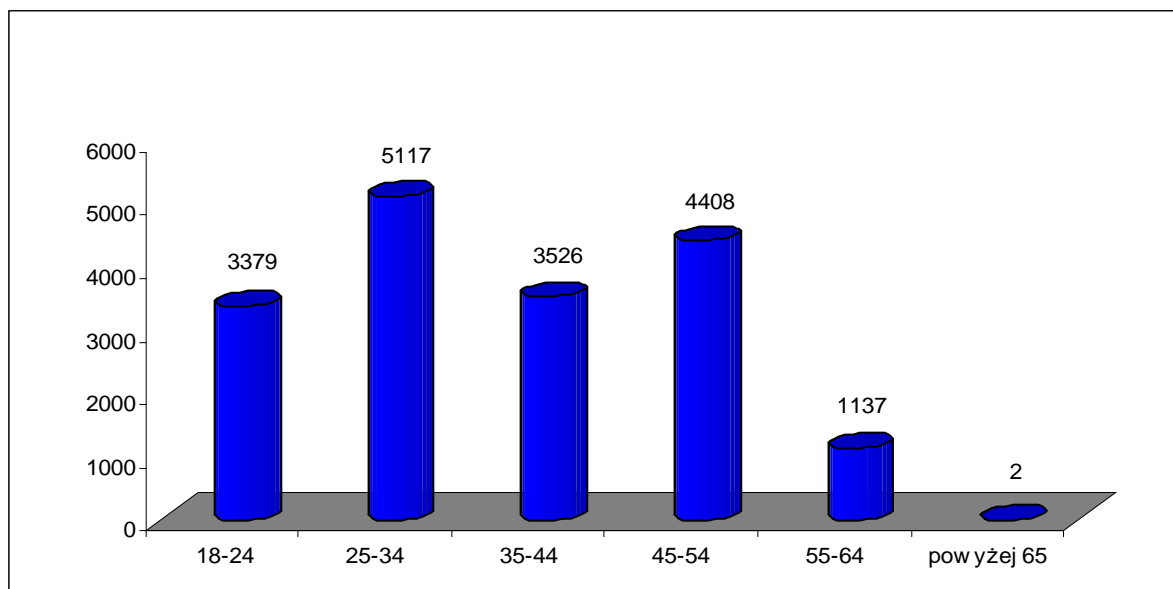
Źródło: Badania własne;

Struktura respondentów ze względu na płeć potwierdza i utrwała najbardziej niepokojące cechy bezrobocia w województwie kujawsko – pomorskim, tj. wysoki poziom bezrobocia wśród kobiet. Stanowiły one na koniec I półrocza 2007 roku 62,3% ogółu bezrobotnych. W porównaniu z końcem I półrocza 2006 roku populacja bezrobotnych kobiet w województwie zmalała o 16,8%, podczas gdy mężczyźni zmniejszyli się o 30,4% (źródło: [www.wup.torun.pl](http://www.wup.torun.pl))

Z kolei w skali kraju kobiety stanowią 58,8% wśród zarejestrowanych bezrobotnych. Na 100 bezrobotnych mężczyzn przypadają 143 kobiety (stan na koniec listopada 2007 r.). Na przestrzeni ostatnich 4 lat zdecydowanie szybciej spada bezrobocie mężczyzn niż kobiet. W końcu 2002 roku kobiety stanowiły, bowiem 51,2% ogółu bezrobotnych, a w 2006 roku odsetek ten wzrósł do 56,5%. Na koniec listopada 2006 na 100 bezrobotnych mężczyzn przypadają 133 bezrobotne kobiety. (źródło: MPIPS, Departament Rynku Pracy: "Bezrobocie rejestrowane w Polsce. Raport miesięczny – listopad 2007 r.")

Wiek respondentów na potrzeby niniejszego raportu został podzielony na przedziały wiekowe – rozkład przedstawia poniższy wykres:

**Wykres 2. Wiek respondentów.**



Źródło: Badanie własne;

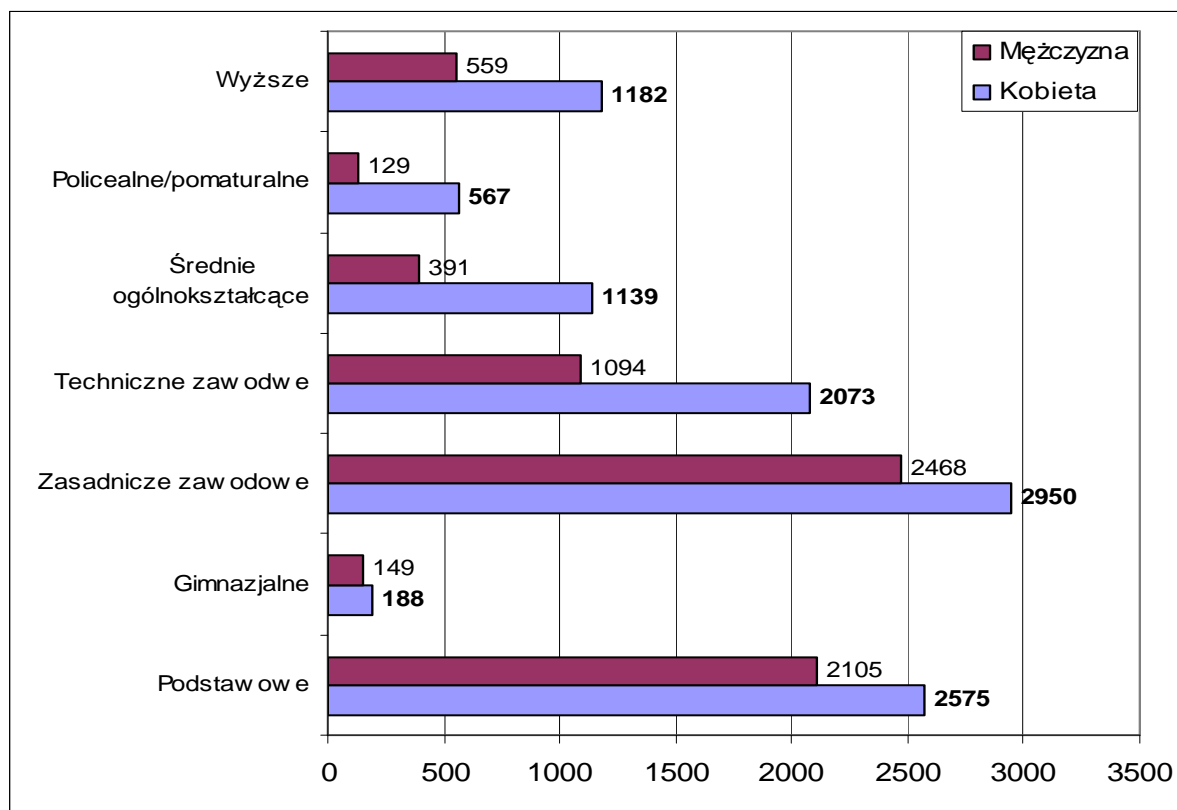
Osoby w wieku 25-34 lat stanowiły grupę najliczniejszą, tj. 29,1%. Osoby w wieku 45-54 stanowiły 25,1%. Trzecią w kolejności grupą były osoby w przedziale wiekowym 35-44 lata – 20,1%. Osoby młode w wieku 18-24 stanowiły 19,2% ogółu badanych, natomiast osoby starsze w wieku 55-64 lat były najmniej liczną grupą – 6,5% badanych. Tylko 2 osoby, które wzięły udział w badaniu miały powyżej 65 lat.

Struktura wieku osób bezrobotnych zarejestrowanych w bydgoskim urzędzie pracy nie odbiega od poziomu w województwie kujawsko – pomorskim, gdzie występuje znaczny udział wśród bezrobotnych ludzi młodych: 21,1% bezrobotnych (27.464 osoby) to osoby w wieku 18 – 24 lata (stan na koniec czerwca 2007). W porównaniu z końcem I półrocza 2006 roku populacja ta zmniejszyła się o 30,9%. (źródło: [www.wup.torun.pl](http://www.wup.torun.pl)). Mimo faktu, że nadal w ewidencji bezrobotnych znajduje się wiele młodych osób, to zauważalny w kraju jest wzrost populacji bezrobotnych starzejących się. W Polsce odsetek bezrobotnych powyżej 50 roku życia wzrósł z 18,6% w końcu listopada 2006 r. do 21,5% w końcu listopada 2007 r. Z kolei zmniejszyła się w kraju liczba bezrobotnej młodzieży z 21,1% do 19,2% (źródło: MPIPS, Departament Rynku Pracy: "Bezrobocie rejestrowane w Polsce. Raport miesięczny – listopad 2007 r.").

Spośród ogółu 17.569 osób wypełniających kwestionariusz, 4.680 respondentów (26,6%) posiadało wykształcenie podstawowe, 337 osób (1,9%) gimnazjalne, 5.418 ankietowanych (30,8%) wskazało wykształcenie zasadnicze zawodowe, 3.167 osób (18,0%) ukończyło technikum zawodowe, 1.530 badanych (8,7%) posiadało wykształcenie ogólnokształcące, 696 osób (4,0%) wykształcenie policealne lub pomaturalne, natomiast 1.741 badanych (9,9%) wykształcenie wyższe. Znaczny udział wśród bezrobotnych osób o niskim poziomie wykształcenia jest również charakterystyczny dla województwa kujawsko-pomorskiego. W końcu I półrocza 2007 roku 68,2% (88.937 osób) bezrobotnych w województwie legitymowało się wykształceniem zasadniczym zawodowym oraz gimnazjalnym i niższym. Poziom i struktura kwalifikacji bezrobotnych w dalszym ciągu pozostają w dużej dysproporcji w stosunku do oczekiwań pracodawców. (źródło: [www.wup.torun.pl](http://www.wup.torun.pl))

Poniższy wykres przedstawia poziom wykształcenia respondentów wg płci:

**Wykres 3. Wykształcenie respondentów.**



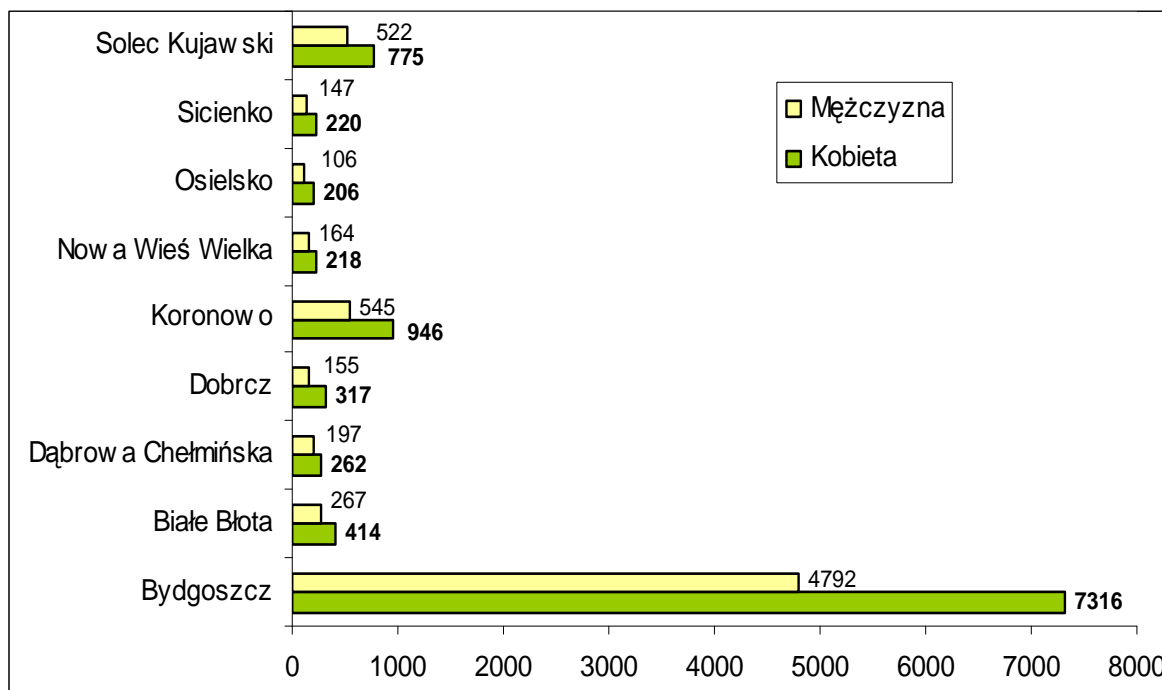
Źródło: Badanie własne;

Jak wynika z analizy, generalnie lepiej wykształconą grupę respondentów stanowiły kobiety – 11,1% z nich legitymuje się wykształceniem wyższym. Tymczasem w grupie mężczyzn absolwenci szkół wyższych stanowią 9,9% ogółu, występuje również większy odsetek mężczyzn z wykształceniem podstawowym oraz zasadniczym zawodowym.

Jako miejsce zamieszkania 12.108 osób (68,9%) wskazało Bydgoszcz; 681 osób (3,9%) Białe Błota; 459 (2,6%) Dąbrowę Chełmińską; 472 (2,7%) Dobrcz; 1.491 (8,5%) Koronowo; 382 (2,2%) Nową Wieś Wielką; 312 (1,8%) Osielsko; 367 (2,1%) Sicienko, natomiast 1.297 badanych (7,5%) wskazało gminę Solec Kujawski.

Szczegółowe wyniki przedstawia poniższy wykres:

**Wykres 4. Płeć respondentów a miejsce zamieszkania.**

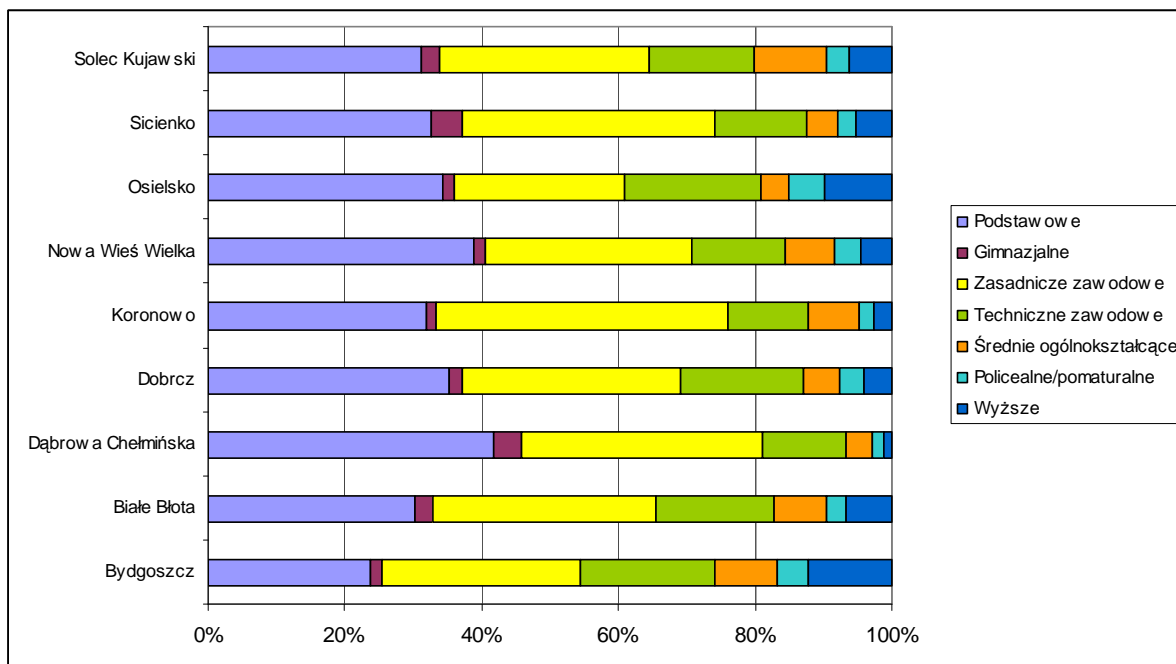


Źródło: Badanie własne;

Widoczne są pewne różnice w poziomie wykształcenia wśród respondentów zamieszkałych na terenie Bydgoszczy i Powiatu Bydgoskiego. Wyższe wykształcenie posiada 12,2% ankietowanych zamieszkałych w Bydgoszczy, natomiast odsetek absolwentów wyższych uczelni zamieszkałych w Powiecie Bydgoskim średnio nie przekracza 4%. Mieszkańcy gmin częściej zaś legitymują się wykształceniem podstawowym lub gimnazjalnym – w niektórych gminach wskaźnik ten wyniósł nawet 20% z ogółu badanych.

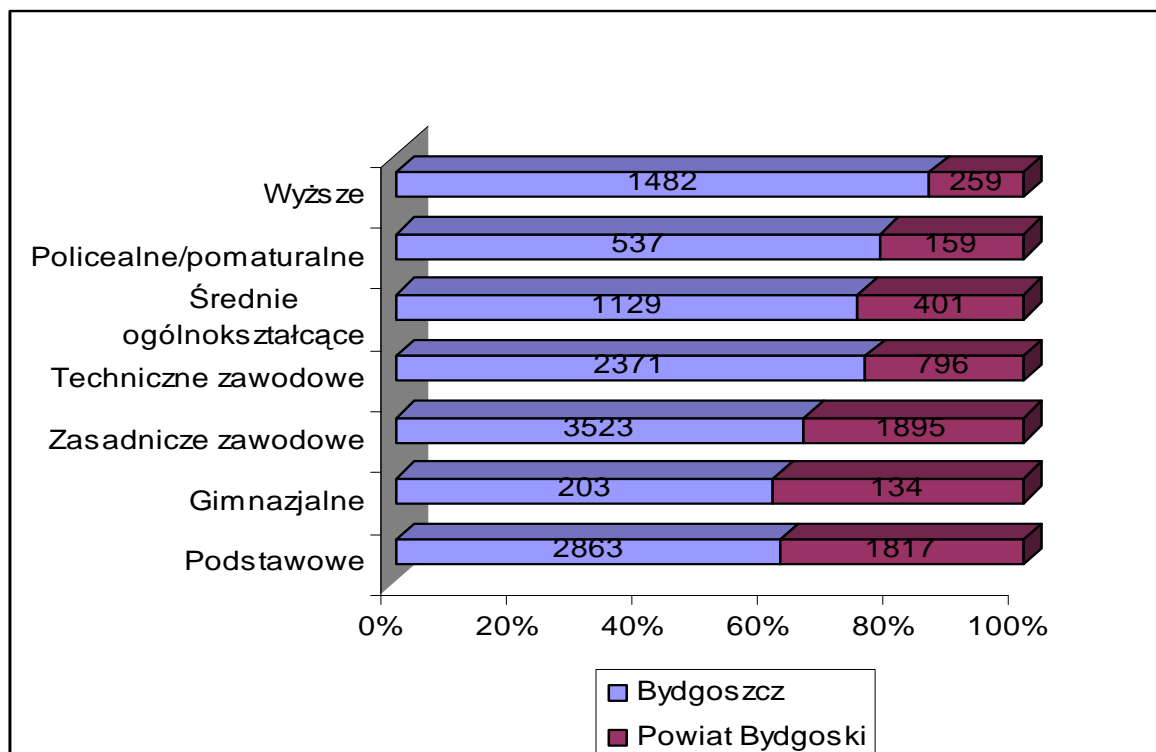
Poniższy wykres stanowi graficzną ilustrację rozkładu omawianej zmiennej według miejsca zamieszkania:

**Wykres 5. Wykształcenie respondentów a miejsce zamieszkania.**



Źródło: Badanie własne;

**Wykres 5a. Wykształcenie respondentów z podziałem na Bydgoszcz i Powiat Bydgoski.**



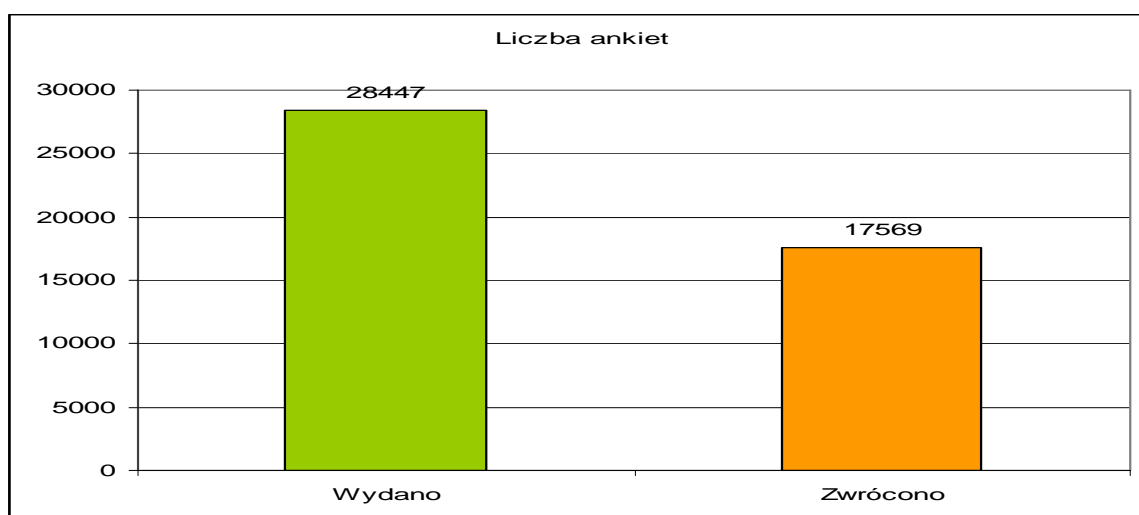
Źródło: Badanie własne;

## VI. WYNIKI BADAŃ

Wyniki badań na potrzeby przedstawienia w raporcie, poddane analizie ilościowej, podzielono na pięć zagadnień: zainteresowania osób bezrobotnych szkoleniami organizowanymi przez Powiatowy Urząd Pracy, odbyciem przygotowania zawodowego u pracodawcy, chęci podjęcia własnej działalności gospodarczej, mobilności osób bezrobotnych oraz chęci udziału w zajęciach Klubu Pracy.

Niniejsze opracowanie dotyczy 17.569 bezrobotnych zarejestrowanych w Powiatowym Urzędzie Pracy w Bydgoszczy. Wypełnienie ankiety było dobrowolne, stąd poziom zwrotów wyniósł 61,76%.

**Wykres 6. Efekt zainteresowania badaniami wśród osób bezrobotnych zarejestrowanych w Powiatowym Urzędzie Pracy Bydgoszczy.**

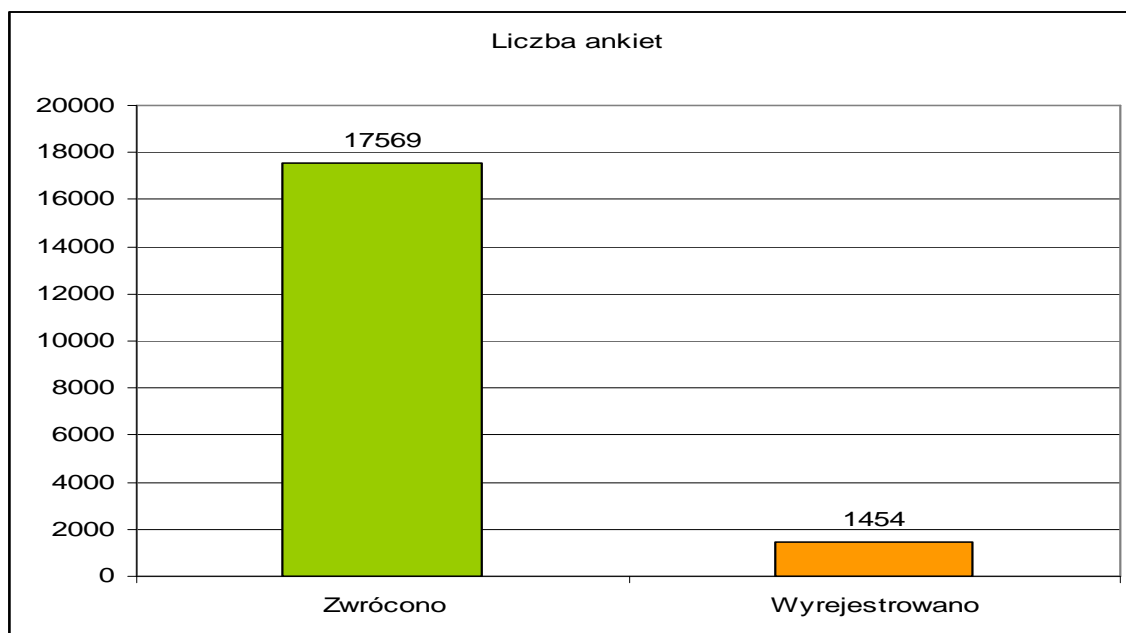


Źródło: Badanie własne;

W trakcie realizacji badań, na bieżąco kodowano ankiety weryfikując jednocześnie dane osobowe w bazie danych urzędu z danymi wpisanymi przez respondentów do metryczki. Do analizy wykorzystano program SPSS, na którym bydgoski urząd pracy pracuje od 3 lat.

Osobom, które nie widniały (z różnych powodów, np. podjęć pracy, niestawiennictwa) w ewidencji PUP w Bydgoszczy w trakcie kodowania ankiet przypisano kod, umożliwiający określenie liczby badanych – wyrejestrowanych (1.454 osoby). W raporcie ujęto jedynie odpowiedzi tych respondentów, którzy w trakcie realizacji badań byli klientami PUP w Bydgoszczy.

**Wykres 7. Efekt zwrotów a weryfikacja.**



Źródło: Badanie własne;

## **1. Preferencje szkoleniowe respondentów.**

W ankiecie respondenci mieli do wyboru szkolenia zaproponowane przez Powiatowy Urząd Pracy w Bydgoszczy, środowiska okołobiznesowe, a także sami respondenci mogli zaproponować szkolenia w jakich chcieliby uczestniczyć w 2007 roku.

Wyniki badań podzielono na pięć zagadnień:

- 1.1 Szkolenia grupowe zrealizowane w 2007 roku przez Powiatowy Urząd Pracy w Bydgoszczy,
- 1.2 Szkolenia proponowane przez Powiatowy Urząd Pracy w Bydgoszczy – z największą liczbą wskazań,
- 1.3 Szkolenia proponowane przez Powiatowy Urząd Pracy w Bydgoszczy – z najmniejszą liczbą wskazań,
- 1.4 Szkolenia proponowane przez środowisko okołobiznesowe,
- 1.5 Szkolenia proponowane przez osoby bezrobotne.



## 1.1 Szkolenia realizowane przez Powiatowy Urząd Pracy w Bydgoszczy w 2007 roku.

Poproszono respondentów o wskazanie w hierarchii, według własnych preferencji oraz potrzeb tych szkoleń, w których chcieliby podnosić swoje umiejętności oraz kwalifikacje zawodowe. Każdy z ankietowanych miał prawo do trzech wskazań, gdzie „1” oznaczała wskazanie szkolenia wybieranego w pierwszej kolejności, „2” w drugiej kolejności, „3” w trzeciej kolejności. Szczegółowy rozkład wyników przedstawia poniższa tabela.

**Tabela 4. Szkolenia proponowane przez Powiatowy Urząd Pracy.**

Czy jest Pan/i zainteresowany/a szkoleniem?		Pierwsza kolejność	Druga kolejność	Trzecia kolejność	OGÓŁEM
1.	Sprzedawca	2046	523	375	<b>2944</b>
2.	ABC Biznesu	813	576	729	<b>2118</b>
3.	Prawo jazdy CE	1185	459	194	<b>1838</b>
4.	Księgowość komputerowa	530	712	504	<b>1746</b>
5.	Opiekun osób starszych i niepełnosprawnych	602	609	354	<b>1565</b>
6.	Pracownik ds. kadrowo-płacowych (z PŁATNIKIEM)	593	578	278	<b>1449</b>
7.	Obsługa wózków widłowych	384	575	461	<b>1420</b>
8.	AGATKA	542	514	259	<b>1315</b>
9.	Spawanie	757	272	151	<b>1180</b>
10.	Sekretarka - asystentka ze znajomością j. angielskiego	481	383	269	<b>1133</b>
11.	Asystent ds. pozyskiwania funduszy unijnych	353	422	323	<b>1098</b>
12.	Florysta	444	366	224	<b>1034</b>
13.	Tworzenie stron internetowych	355	360	304	<b>1019</b>
14.	Przedstawiciel handlowy	369	416	223	<b>1008</b>
15.	Magazynier z obsługą komputera i wózków widłowych	194	271	382	<b>847</b>
16.	Pracownik ochrony do licencji I stopnia	210	284	201	<b>695</b>
17.	Pracownik budowlany - układanie glazury i terakoty	298	218	130	<b>646</b>
18.	Asystent ds. eksportu	97	192	269	<b>558</b>
19.	Uprawnienia energetyczne SEP	193	176	125	<b>494</b>
20.	Lutowanie	238	145	81	<b>464</b>
21.	Kierowca zawodowy autobusu	123	231	107	<b>461</b>
22.	Operator obrabiarek CNC	275	83	63	<b>421</b>
23.	Motorniczy	86	118	143	<b>347</b>
24.	Monitoring miasta	159	115	68	<b>342</b>
25.	Brukarz	102	138	69	<b>309</b>
26.	Pracownik ochrony do licencji II stopnia	39	125	111	<b>275</b>
27.	Operator/ ustawiacz wtryskarek	56	115	96	<b>267</b>
28.	Konduktor nocnych linii autobusowych	65	109	72	<b>246</b>
<b>OGÓŁEM</b>		<b>11589</b>	<b>9085</b>	<b>6565</b>	<b>27239</b>

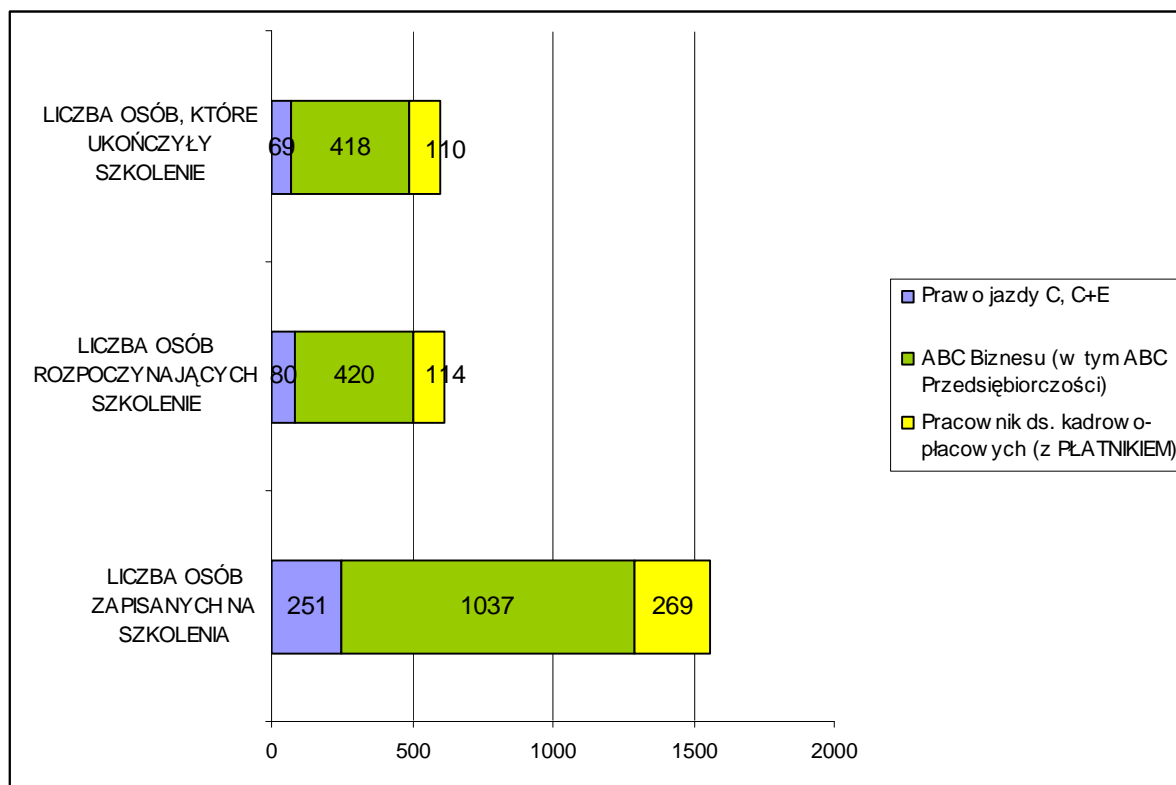
Źródło: Badanie własne;

Szkolenia wskazane w ankiecie przez Powiatowy Urząd Pracy w Bydgoszczy realizowane były w trybie grupowym. Nie zrealizowano następujących szkoleń: Brukarz, Uprawnienia energetyczne SEP, Pracownik ochrony do licencji II stopnia, z powodu braku zainteresowania osób bezrobotnych (pojedynczym osobom, które zapisały się na omawiane szkolenia zaproponowano odbycie stażu lub przygotowania zawodowego u pracodawcy, celem zdobycia nowych kwalifikacji lub umiejętności zawodowych poprzez praktyczne wykonywanie zadań na stanowisku pracy lub podjęcie pracy na wolnym rynku; ewentualnie szkolenia w trybie indywidualnym, po przedstawieniu uprawdopodobnienia zatrudnienia).

W 2007 roku na szkolenia grupowe zapisały się łącznie 3.144 osoby, uczestniczyło w szkoleniach 1.476 osób, z tego 47 osób przerwało, a 63 osoby kontynuują szkolenia w 2008 roku. Wśród 1.476 osób uczestniczących w szkoleniach było 574 beneficjentów projektu Działania 1.3 „Nadał aktywni” oraz 40 uczestników Działania 1.2 „Młodzież po raz trzeci”.

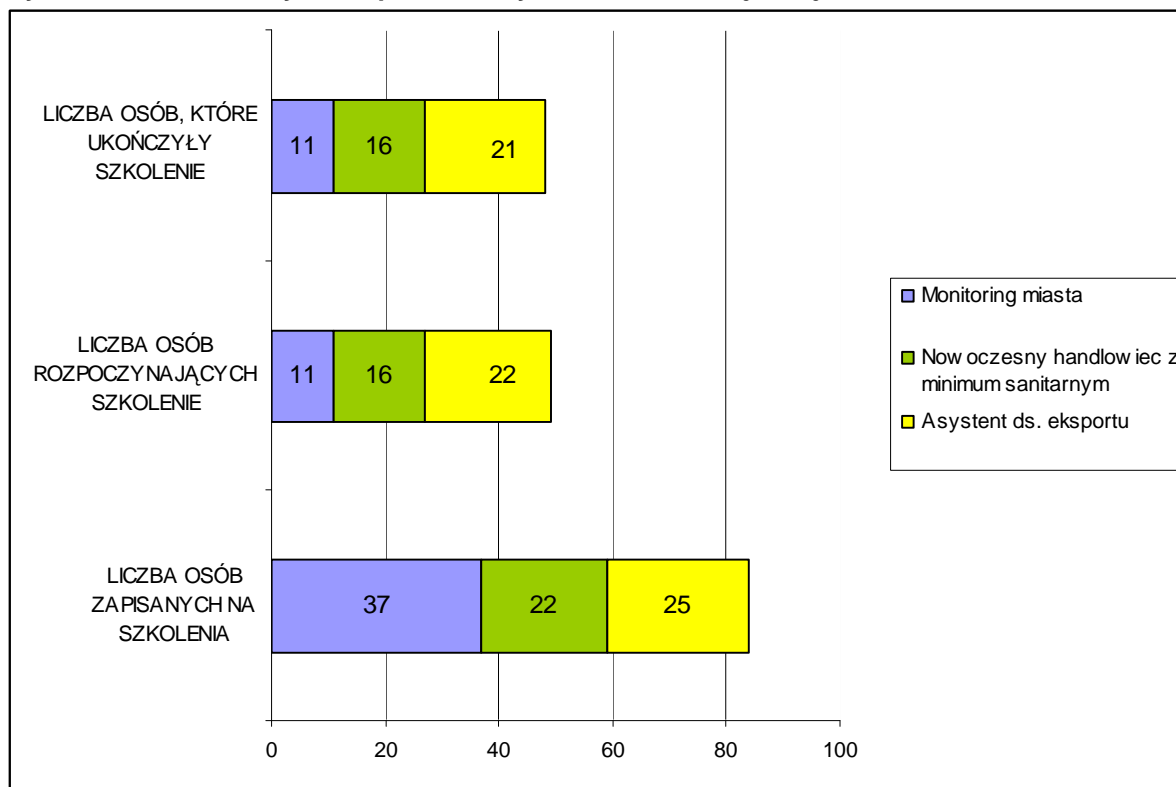
Poniższe wykresy przedstawiają szkolenia, które cieszyły się największym oraz najmniejszym zainteresowaniem wśród osób bezrobotnych w 2007 roku.

**Wykres 8. Szkolenia wybrane przez osoby bezrobotne – największe zainteresowanie.**



Źródło: Dane PUP;

**Wykres 9. Szkolenia wybrane przez osoby bezrobotne – najmniejsze zainteresowanie.**



Źródło: Dane PUP;

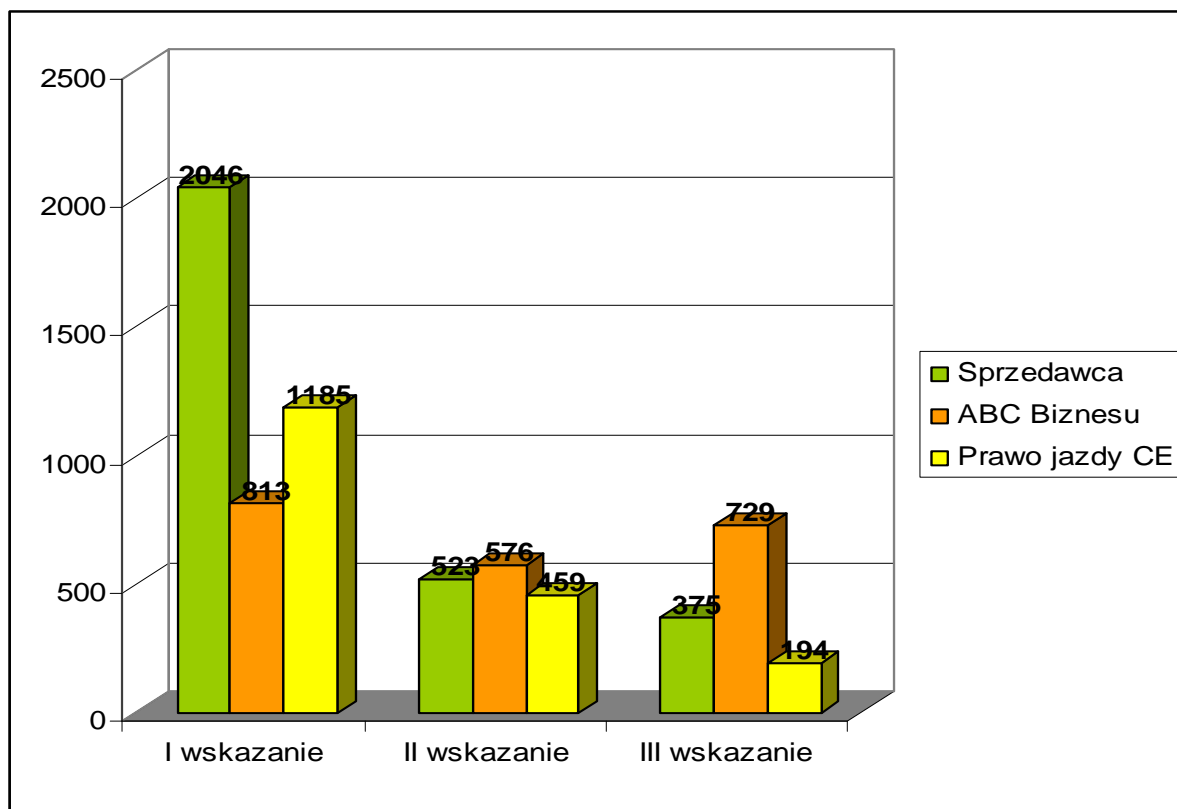
Na kurs Monitoring miasta zapisało się 37 osób, a rozpoczęło udział 11 osób, ponieważ było to szkolenie pod zatrudnienie w ramach robót publicznych. Na kurs kwalifikowały się osoby spełniające jeden z następujących warunków: długotrwale bezrobotni, samotnie wychowujący dziecko do lat 7, powyżej 50 roku życia.

## 1.2 Szkolenia zaproponowane przez Powiatowy Urząd Pracy w Bydgoszczy – z największą liczbą wskazań.

Największym zainteresowaniem wśród respondentów cieszyły się takie kursy wskazane w ankiecie przez PUP jak:

- SPRZEDAWCY – 16,7% z ogółu respondentów,
- ABC BIZNESU – 12% z ogółu ankietowanych,
- PRAWO JAZDY CE – 10,4% z ogółu respondentów,
- KSIĘGOWOŚCI KOMPUTEROWEJ – 9,90% z ogółu badanych.

Wykres 10. Szkolenia cieszące się największym zainteresowaniem wśród respondentów.



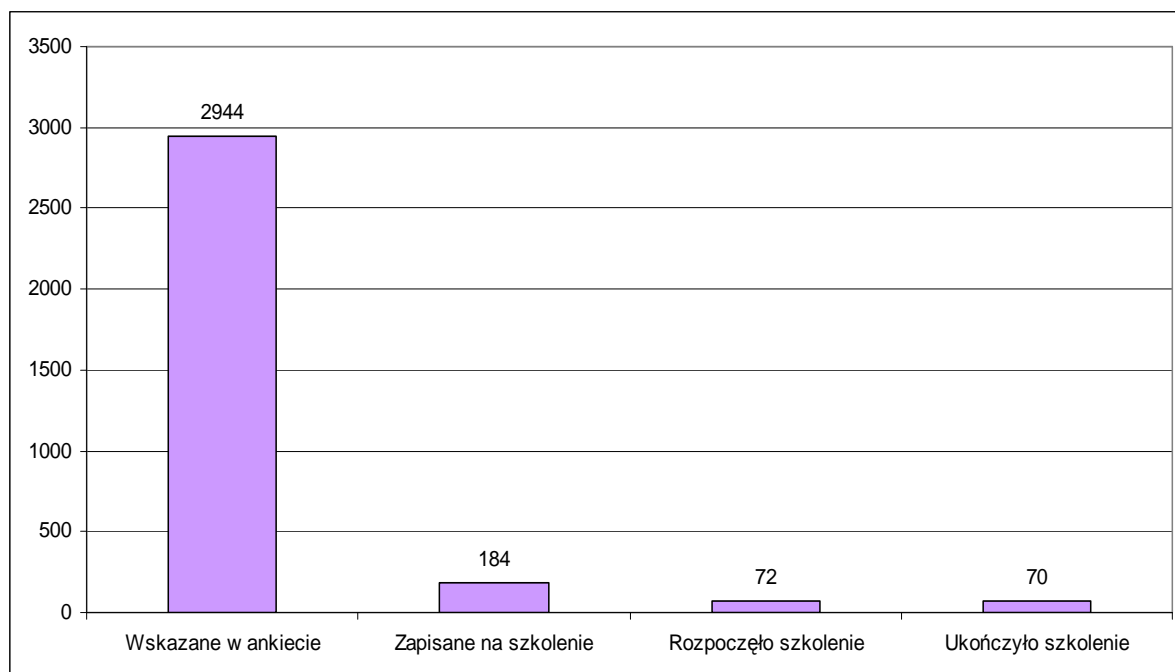
Źródło: Badanie własne;

Poniżej przedstawiono szkolenia cieszące się największym zainteresowaniem wśród klientów urzędu: kurs sprzedawcy (2.944 wskazania), ABC Biznesu (2.118 wskazań), Prawo jazdy CE (1.838 wskazań) oraz Księgowości komputerowej (1.746 wskazań).

### 1.2.1 Kurs SPRZEDAWCY

Biorąc pod uwagę zapotrzebowanie lokalnego rynku pracy (1.052 oferty pracy złożono w omawianym okresie na tego rodzaju stanowiska w PUP w Bydgoszczy) oczekiwania osób bezrobotnych z oczekiwaniami rynku pracy są skorelowane. Pracownicy prowadzący nabór na szkolenia grupowe potwierdzają duże zainteresowanie osób bezrobotnych omawianym kursem. Nie napotkano na problemy przy naborze ani w trakcie szkolenia. Przeszkody wystąpiły natomiast po ukończeniu szkolenia; osoby mimo zdobycia nowych kwalifikacji i umiejętności np. obsługi kasy fiskalnej i komputera, nie chciały podejmować pracy w wyuczonym zawodzie. Respondenci uzasadniali swoje decyzje niskim wynagrodzeniem proponowanym przez pracodawców, zmiennością pracy (system 3 zmianowy), a także branżą sklepu (preferowane były sklepy odzieżowe - wśród ofert zgłaszanych przez pracodawców w urzędzie przeważają propozycje pracy w sklepach mięsnych, monopolowych, spożywczych (w tym w supermarketach), które nie cieszą się zainteresowaniem wśród osób poszukujących pracy).

**Wykres 11. Preferencje ankietowanych a faktyczna realizacja kursu SPRZEDAWCA.**



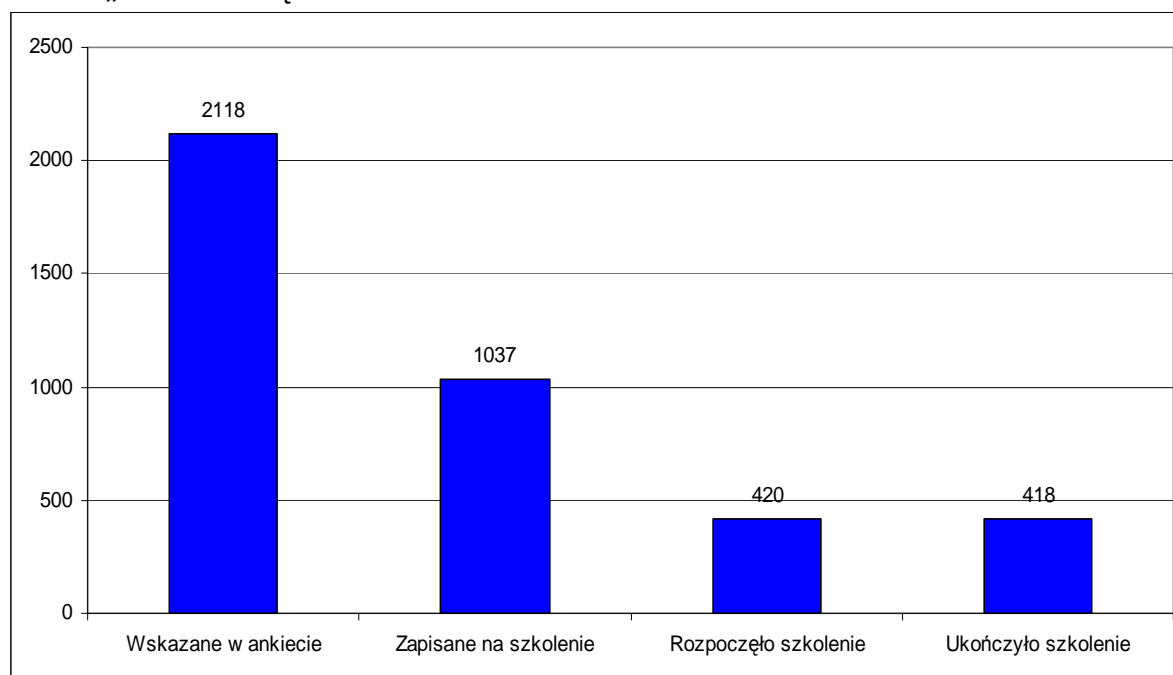
Źródło: Badanie własne oraz dane PUP;

Wśród 72 osób, które wzięły udział kursie sprzedawcy, aż 48 osób stanowili beneficjenci projektu 1.3. "Nadal aktywni".

## 1.2.2 Kurs „ABC BIZNESU”

Od kilku lat wrasta zainteresowanie szkoleniem ABC BIZNESU u osób bezrobotnych zarejestrowanych w Powiatowym Urzędzie Pracy w Bydgoszczy. Częściowo jest to wynik polityki rynku pracy, kampanii medialnych implikujących wzrost świadomości społecznej, jak i decyzyjności, czyli chęci wpływu na przebieg własnej kariery zawodowej.

**Wykres 12. Preferencje ankietowanych a faktyczna realizacja kursu „ABC BIZNESU” wraz kursem „ABC Przedsiębiorczości”.**



Źródło: Badanie własne oraz dane PUP;

Kurs „ABC BIZNESU” miał na celu przygotowanie osób bez pracy do prowadzenia własnej działalności gospodarczej. Każda osoba, która starała się o dotację na otwarcie firmy przeszła kompleksowe wsparcie z zakresu doradztwa zawodowego, doradztwa z zakresu zakładania firmy oraz jej prowadzenia włącznie z komponentami kursu ABC Biznesu dotyczącymi: organizacji i zarządzania, marketingu, analizy finansowej, prawa podatkowego, szczegółowej analizy zagadnień VAT i ZUS, podstaw bankowości, prawa pracy, pozyskiwania funduszy wspierających małe i średnie przedsiębiorstwa oraz Bezpieczeństwa i Higieny Pracy. Na kursie ABC Biznesu beneficjenci przygotowywali również biznes plan swojej przyszłej firmy. Niezwykle cenna okazała się pomoc powołanego w 2002 roku Centrum Wspierania Samozatrudnienia, które świadczy usługi doradcze i informacyjne związane z założeniem własnej firmy. Finalnym etapem było

podpisanie umowy z bezrobotnym na rozpoczęcie działalności gospodarczej wraz z przyznaniem jednorazowych środków na jej otwarcie. Łącznie w 2007 roku 256 osób otrzymało bezzwrotną pomoc finansową na otwarcie firmy, a z samego kursu ABC skorzystały w 2007 roku 403 osoby (oraz z ABC Przedsiębiorczości 17 osób), z tego 132 osoby będące uczestnikami projektu "Nadal aktywni" oraz 27 beneficjentów projektu "Młodzież po raz trzeci". Ogółem w 2007 roku utratę statusu bezrobotnego w związku z podjęciem samozatrudnienia odnotowaliśmy w stosunku do 483 osób. Pomoc publiczną poprzez dotację otrzymało 53% osób bezrobotnych podejmujących w 2007 roku działalność gospodarczą.

### 1.2.3 PRAWO JAZDY C, C+E

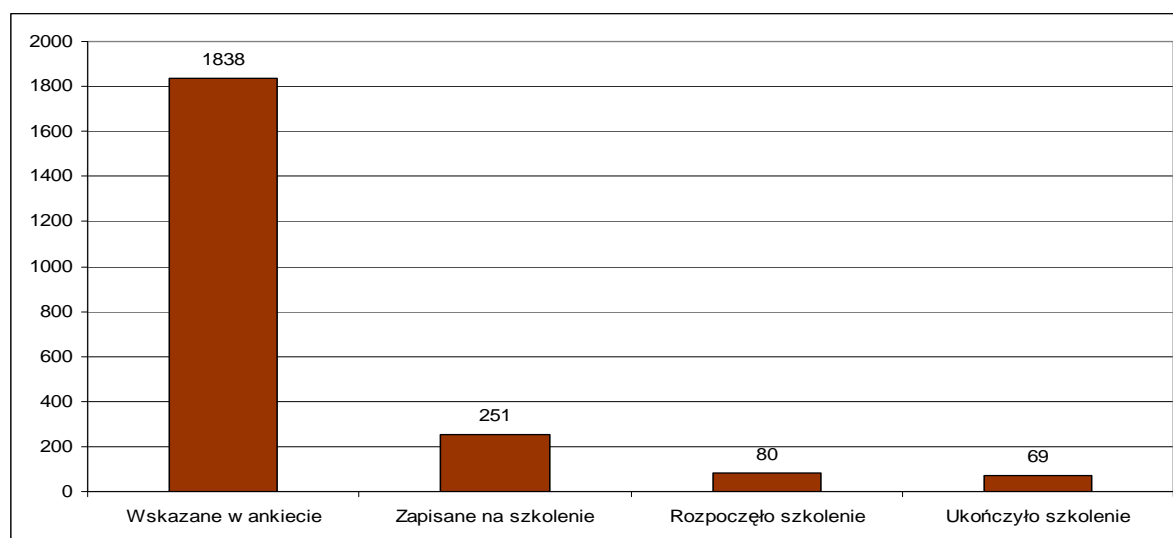
Występowało bardzo duże zapotrzebowanie wśród osób bezrobotnych na szkolenie z omawianego zakresu. Większość osób uczestniczących w szkoleniu grupowym posiadała uprawdopodobnienie zatrudnienia od pracodawcy.

Prawo jazdy C oraz prawo jazdy C+E realizowane były w większości w trybie szkoleń indywidualnych, pod uprawdopodobnienie zatrudnienia.

Dodatkowo Powiatowy Urząd Pracy w Bydgoszczy wyszedł naprzeciw oczekiwaniom osób bezrobotnych, realizując grupowo kurs dokształcający z zakresu przewozu osób i rzeczy w celu podwyższenia posiadanych już kwalifikacji zawodowych i możliwości wykonywania zawodu.

Wśród 80 osób rozpoczynających kurs PRAWO JAZDY C, C+E było 38 beneficjentów projektu 1.3 "Nadal aktywni".

**Wykres 13. Preferencje ankietowanych a faktyczna realizacja kursu PRAWO JAZDY CE.**



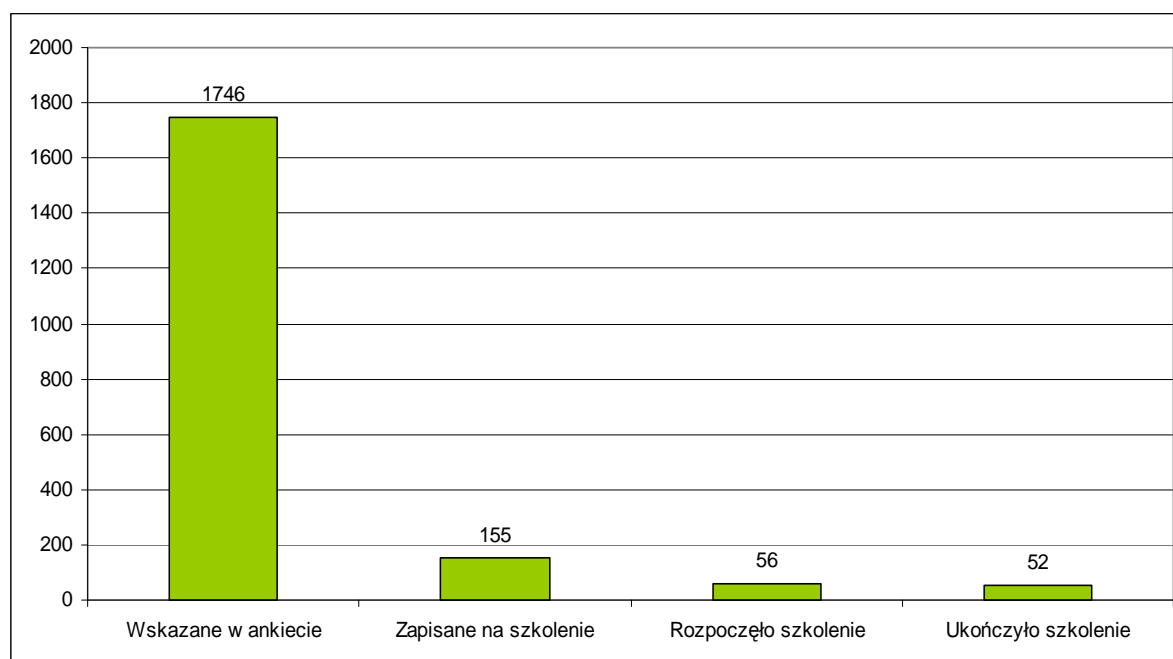
Źródło: Badanie własne oraz dane PUP;

## 1.2.4 KSIĘGOWOŚĆ KOMPUTEROWA

Dużym zainteresowaniem cieszył się kurs KSIĘGOWOŚCI KOMPUTEROWEJ, szczególnie wśród kobiet zarejestrowanych w bydgoskim urzędzie pracy.

Poniższy wykres przedstawia rozkład odpowiedzi wraz z naborem i realizacją omawianego szkolenia.

**Wykres 14. Preferencje ankietowanych a faktyczna realizacja szkolenia KSIĘGOWOŚĆ KOMPUTEROWA.**



Źródło: Badanie własne oraz dane PUP;

Na szkolenie z zakresu księgowości komputerowej najczęściej zapisywały się osoby posiadające doświadczenie zawodowe, które chciały powrócić na rynek pracy. Brakowało im jedynie umiejętności obsługi komputera wraz z nowym programem księgowym. Po ukończeniu szkolenia nie miały problemu ze znalezieniem zatrudnienia. Przeszkody napotkały osoby, które nie posiadały doświadczenia zawodowego w tej dziedzinie, a planowały znaleźć zatrudnienie na samodzielnym stanowisku, nie miały jednak problemów z podjęciem zatrudnienia na stanowisku pomocniczym.

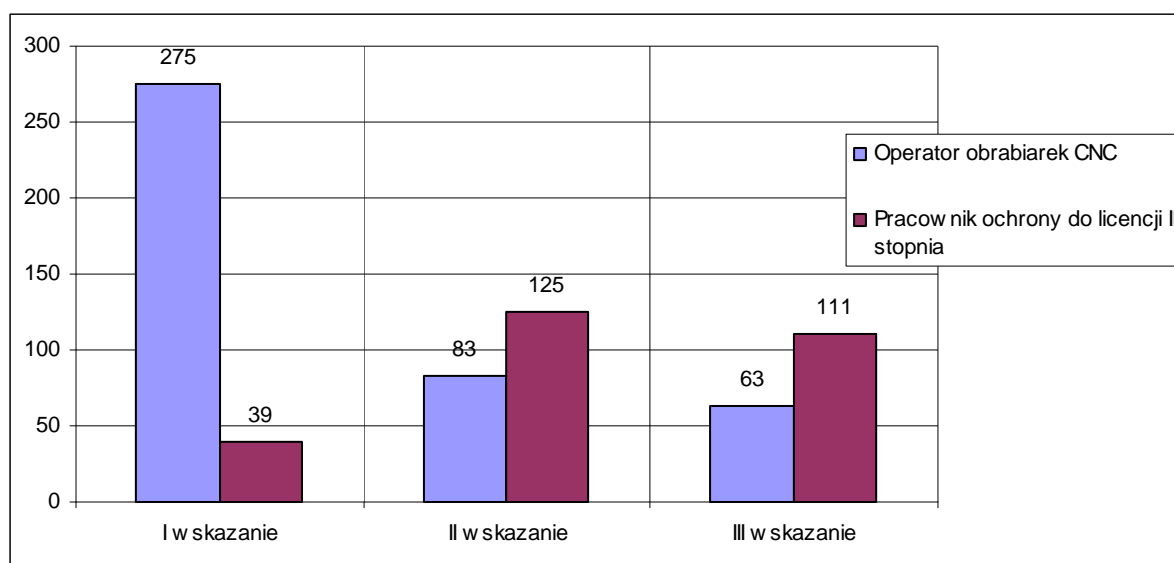
Wśród 56 uczestników kursu - 38 osób było beneficjentami projektu Działania 1.3 "Nadal aktywni", co stanowi 67,8% ogółu osób rozpoczynających udział w szkoleniu oraz 2 osoby uczestniczące w projekcie „Młodzież po raz trzeci” Działanie 1.2 EFS.



### 1.3 Szkolenia proponowane przez Powiatowy Urząd Pracy w Bydgoszczy – z najmniejszą liczbą wskazań.

Z analizy wynika, że spośród zrealizowanych przez PUP szkoleń, najmniejszym zainteresowaniem wśród ankietowanych cieszył się kurs PRACOWNIK OCHRONY II STOPNIA – 1,5% z ogółu ankietowanych, a także szkolenie OPERATOR OBRABIAREK CNC – 2,3% z ogółu, respondentów.

Wykres 15. Szkolenia cieszące się najmniejszym zainteresowaniem respondentów.



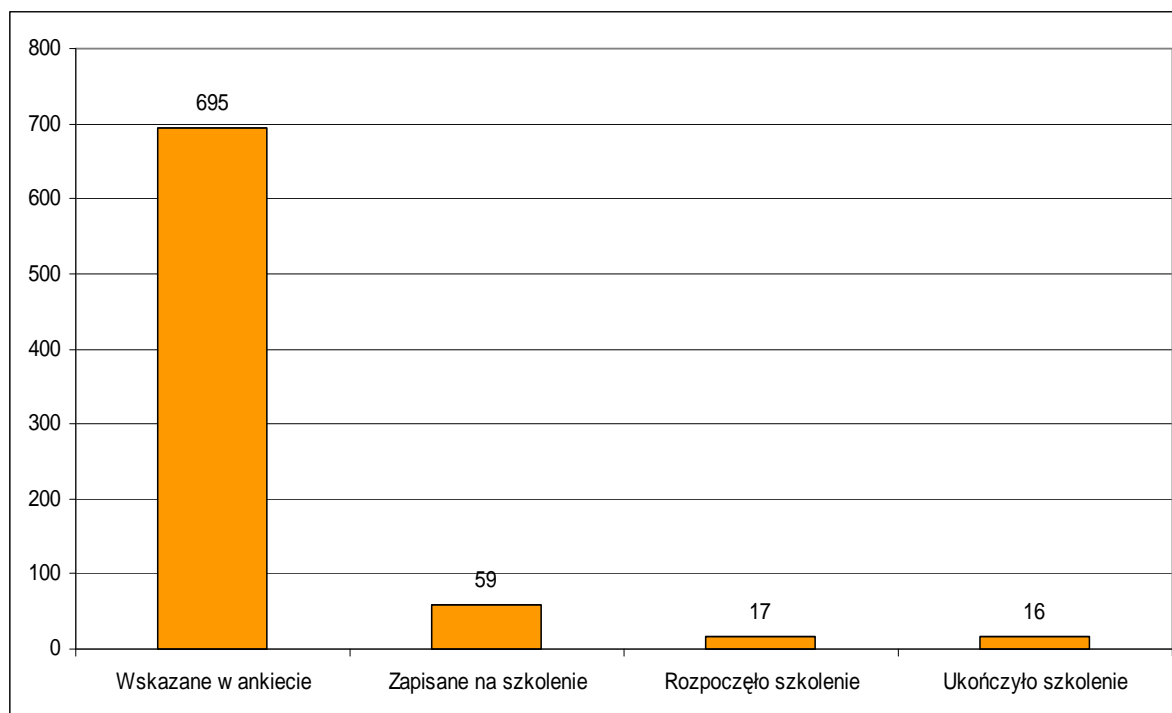
Źródło: Badanie własne;

### 1.3.1 PRACOWNIK OCHRONY DO LICENCJI I STOPNIA

Zapotrzebowanie lokalnego rynku pracy na pracownika ochrony jest duże, zwłaszcza w firmach posiadających status zakładu pracy chronionej, co wiąże się z posiadaniem przez osoby bezrobotne orzeczenia o stopniu niepełnosprawności. Można przypuszczać, iż zainteresowanie osób bezrobotnych omawianym szkoleniem było małe ze względu na charakter wykonywanej pracy (system zmianowy, niskie zarobki). Niektóre osoby deklarujące chęć udziału w szkoleniu nie przeszły specjalistycznych badań lekarskich.

Pomimo braku zainteresowania osób bezrobotnych szkoleniem dającym uprawnienia do wykonywania zawodu pracownika ochrony do licencji II stopnia w 2007 roku zrealizowano szkolenie pracownika do licencji I stopnia dla jednej 18 osobowej grupy osób, w tym dla 17 beneficjentów Działania 1.3 „Nadal aktywni” EFS.

**Wykres 16. Preferencje ankietowanych a faktyczny nabór na szkolenie PRACOWNIK OCHRONY DO LICENCJI I STOPNIA**

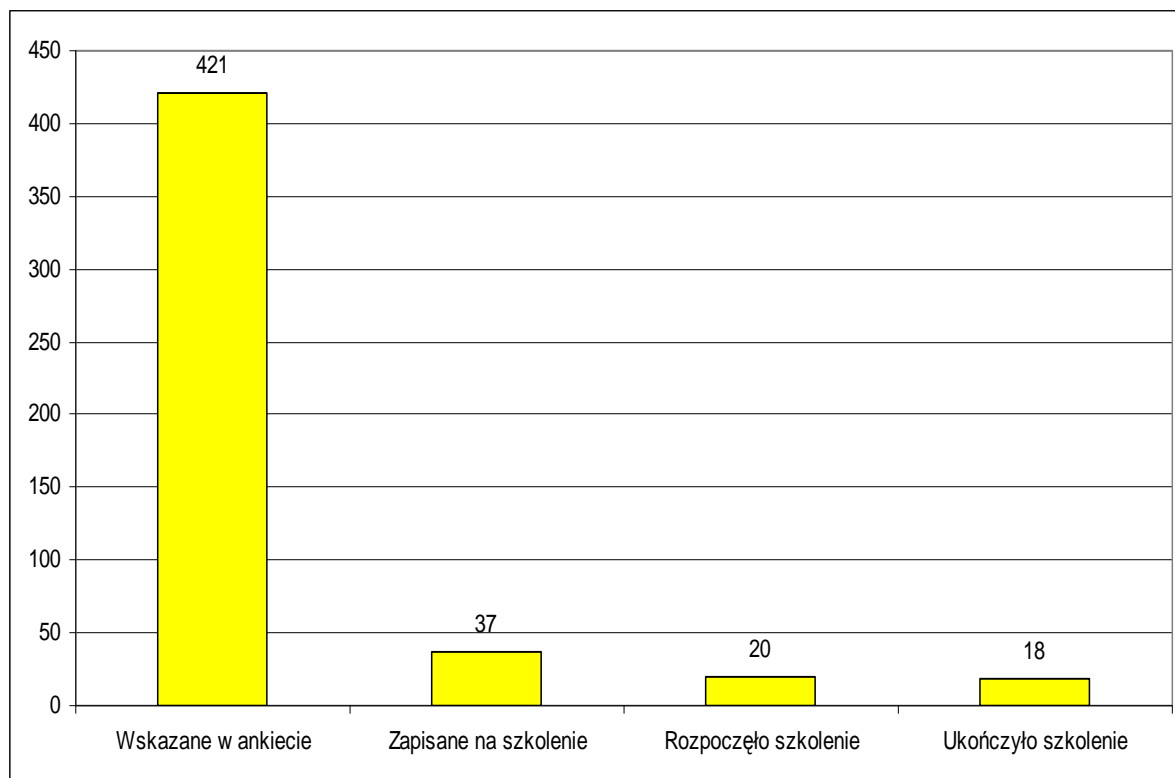


Źródło: Badanie własne oraz dane PUP;

### 1.3.2 OPERATOR OBRABIAREK CNC

Bardzo małe zainteresowanie wykazały osoby bezrobotne szkoleniem OPERATORA OBRABIAREK CNC, pomimo dużego zapotrzebowania pracodawców z lokalnego rynku pracy (w badanym okresie do PUP wpłynęło 181 ofert). Do wykonywania zawodu operatora obrabiarek CNC niezbędne jest posiadanie umiejętności obsługi komputera oraz wyobraźni przestrzennej.

**Wykres 17. Preferencje ankietowanych a faktyczny nabór na szkolenie OPERATOR OBRABIAREK CNC.**



Źródło: Badanie własne oraz dane PUP;

## 1.4 SZKOLENIA ZAPROPONOWANE PRZEZ ŚRODOWISKO OKOŁOBIZNESOWE

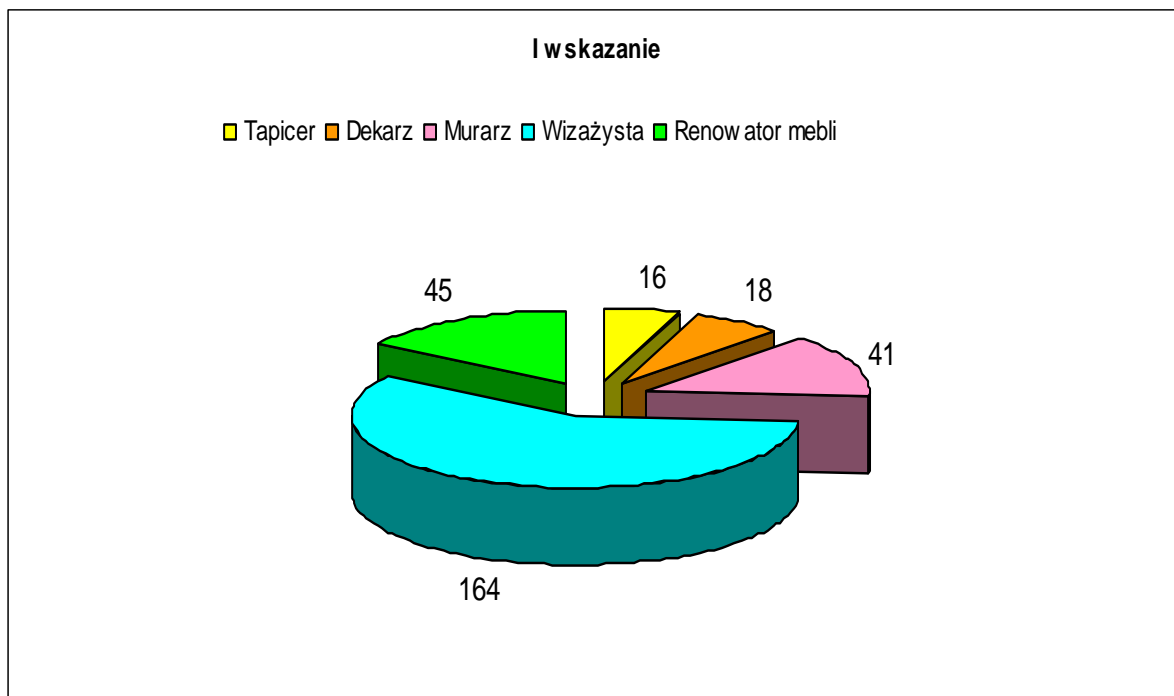
Drugą grupą szkoleń ujętą w ankiecie były kursy zaproponowane przez środowisko okołobiznesowe.

W propozycji szkoleń dla osób bezrobotnych znalazły się takie szkolenia, jak:

- „Tapicer”;
- „Dekarz”;
- „Murarz”;
- „Wizażysta”;
- „Renowator mebli”.

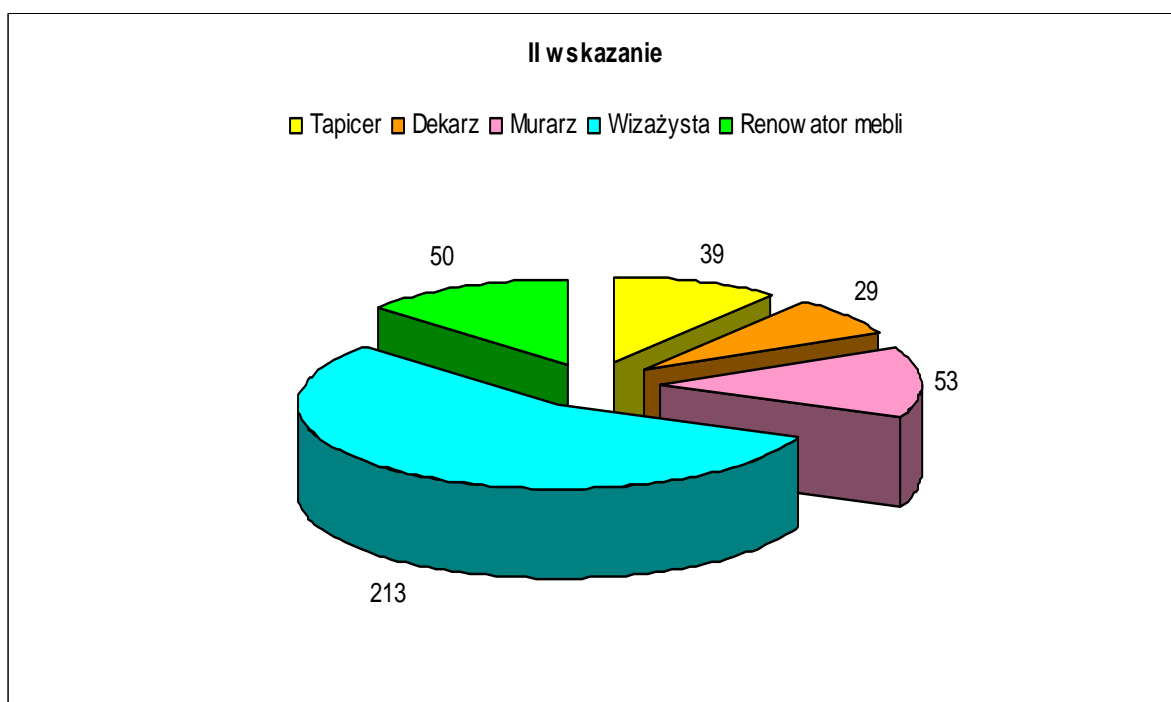
Poziom zainteresowania jakim cieszyły się w/w kursy w I, II oraz III kolejności przedstawiają poniższe wykresy:

**Wykres 18. Szkolenia środowiska okołobiznesowego – I wskazanie.**



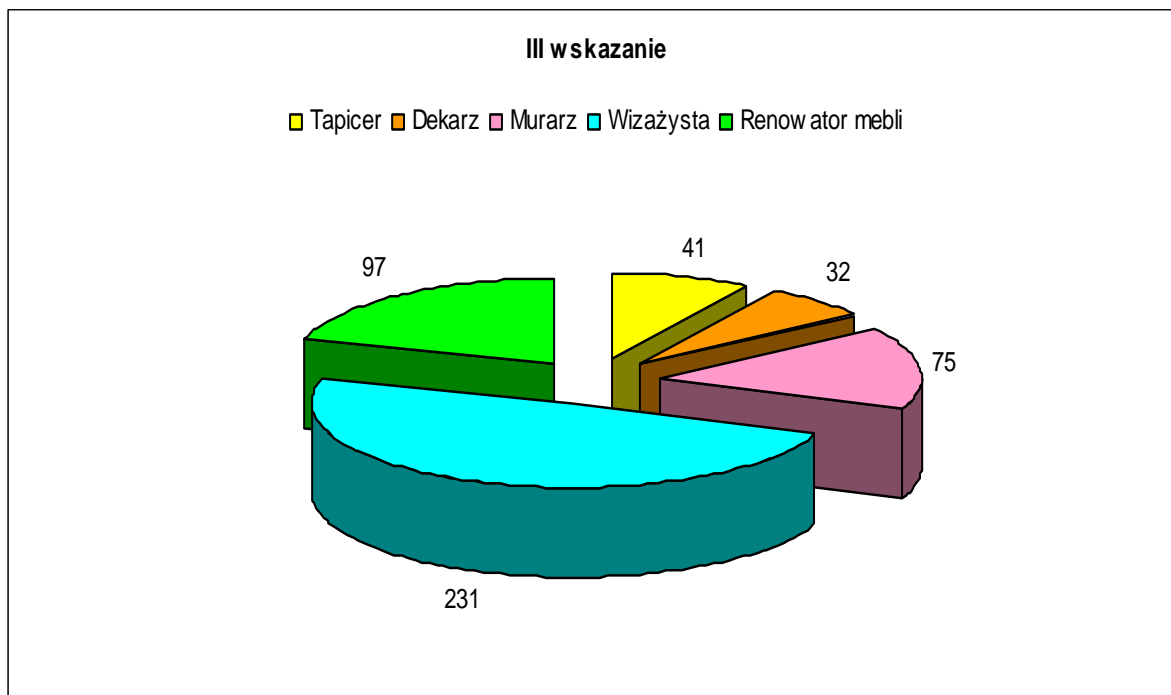
Źródło: Badanie własne;

**Wykres 19. Szkolenia środowiska okołobiznesowego – II wskazanie.**



Źródło: Badanie własne;

**Wykres 20. Szkolenia środowiska okołobiznesowego – III wskazanie.**



Źródło: Badanie własne;

W każdym ze wskazań niekwestionowanym „liderem” wśród szkoleń był WIZAŻYSTA – w pierwszym, drugim i trzecim wskazaniu wybrało go 3,4% z ogółu osób bezrobotnych. Najmniej preferowanym przez bezrobotnych szkoleniem był kurs DEKARZA - w pierwszej, drugiej i trzeciej kolejności 0,4% wskazań z ogółu respondentów. Szkolenia: RENOWATOR MEBLI, MURARZ, TAPICER - zainteresowanie respondentów oscyloowało w granicach od 0,54% do 1,09%.

Ze względu na małe zainteresowanie osób bezrobotnych oraz trudności z naborem – Powiatowy Urząd Pracy zrealizował jedynie szkolenie dla jednej grupy 20 osobowej (w tym dla 6 osób z Działania 1.3 „Nadal aktywni” EFS) z zakresu wizażu.

## 1.5 Szkolenia wskazane przez osoby bezrobotne

Obok szkoleń proponowanych przez Powiatowy Urząd Pracy oraz środowisko okołobiznesowe, osoby bezrobotne mogły same wskazać, zaproponować kursy, w jakich chciałyby podnosić swoje kwalifikacje. Szczegółowy spis wszystkich zaproponowanych przez respondentów szkoleń zawiera poniższa tabela:

**Tabela 5. Szkolenia wskazane przez osoby bezrobotne.**

	Nazwa szkolenia	Pierwsza kolejność	Druga kolejność	Trzecia kolejność	OGÓŁEM
1.	Malarz budynków	13	5	4	22
2.	Ceramik	13	5	4	22
3.	Projektant instalacji sanitarnej	11	6	3	20
4.	Fotograf	7	5	3	15
5.	Specjalista ds. ochrony środowiska	7	5	3	15
6.	Sprzątacza	4	3	4	11
7.	Konstruktor budowlany	6	5	0	11
8.	Szlifierz	4	3	4	11
9.	Elektryk	6	5	0	11
10.	Salowa	4	4	1	9
11.	Prawo jazdy kat. D	4	4	1	9
12.	Pracownik socjalny	3	3	2	8
13.	Kurs operatora koparko - sycharki	5	1	2	8
14.	Kierownik budowy	3	3	2	8
15.	Pomocnik murarza	5	0	2	7
16.	Krawiec-szwaczka	3	3	1	7
17.	Taksówkarz	5	0	2	7
18.	Monter rusztowań	3	3	1	7
19.	Kosmetyczny	3	3	0	6
20.	Grafik komputerowy	3	1	2	6
21.	Języka niemieckiego	5	1	0	6
22.	Automatyka-robotyka	3	3	0	6
23.	Informatyk	3	1	2	6
24.	Hotelarstwo	5	1	0	6
25.	Pomoc biurowa	3	2	0	5
26.	Mechanik maszyn przemysłowych	3	1	1	5
27.	Audytor wewnętrzny	4	1	0	5
28.	Prawo jazdy kat. C	3	2	0	5
29.	Technolog żywienia	3	1	1	5
30.	Opiekun dziecięcy	3	1	0	4
31.	Język francuski	0	2	2	4
32.	Drwal	0	2	2	4
33.	Sanitariusz	1	1	2	4
34.	Telemarketing	3	1	0	4
35.	Instruktor BHP	3	1	0	4
36.	Likwidator szkód komunikacyjnych	0	2	2	4

37.	Prawo jazdy B	1	1	1	3
38.	Fryzjer	1	1	1	3
39.	Oprogramowania Java	1	1	1	3
40.	Kosztorysowania	2	1	0	3
41.	Rehabilitant	1	1	1	3
42.	Palacza C.O.	1	1	1	3
43.	Ogrodnik	0	2	1	3
44.	Monter podzespołów elektronicznych	1	0	2	3
45.	Pokojówka	2	1	0	3
46.	Pedagogiczny	2	0	1	3
47.	Rejestratorka	2	0	1	3
48.	Programowanie BASIC ACCES	2	0	1	3
49.	Geodezja/ geografia	2	0	1	3
50.	Monter/ pakowacz	0	1	2	3
51.	Laborant farmaceutyczny	0	1	2	3
52.	Operator suwnic	3	0	0	3
53.	Przewóz osób i rzeczy	1	1	1	3
54.	Psycholog	1	1	1	3
55.	Treser psów	1	1	1	3
56.	Pomoc domowa	2	1	0	3
57.	Recepcjonistka	1	1	1	3
58.	Zielarski	1	1	1	3
59.	Sekretarka z j. niemieckim	1	0	1	2
60.	Instruktor nauki jazdy	1	1	0	2
61.	Dziennikarski	1	0	1	2
62.	Języka włoskiego	1	1	0	2
63.	Gastronomiczny	1	1	0	2
64.	Cukiernik	2	0	0	2
65.	Stolarz	1	0	1	2
66.	Rachunkowość	0	2	0	2
67.	Obuwnik	1	1	0	2
68.	Zegarmistrz	1	0	1	2
69.	Ślusarz	2	0	0	2
70.	Język rosyjski	1	0	1	2
71.	Chałupnictwo	2	0	0	2
72.	Manager usług gastronomicznych	1	0	1	2
73.	Specjalista d/s administracji	2	0	0	2
74.	Kaletnik	1	1	0	2
75.	Stróż/ dozorca	1	0	1	2
76.	Blacharz samochodowy	2	0	0	2
77.	Autocad I, II	1	1	0	2
78.	Poligrafia	1	0	1	2
79.	Introligator	1	1	0	2
80.	Opiekun środowiskowy	1	1	0	2
81.	Język szwedzki	1	1	0	2
82.	Diagnostyka samochodowa	2	0	0	2
83.	Opieka nad zwierzętami	1	0	1	2
84.	Biotechnolog	1	1	0	2



85.	Terapeuta zajęciowy	1	0	1	2
86.	Agent ubezpieczeniowy	1	1	0	2
87.	Barman	1	1	0	2
88.	Pracownik produkcji	2	0	0	2
89.	Analityk medyczny	1	0	1	2
90.	Doradca zawodowy	0	2	0	2
91.	Specjalista ds. zarządzania zasobami ludzkimi	1	1	0	2
92.	Pomocnik maszynisty offsetowego	0	1	0	1
93.	Modystki	1	0	0	1
94.	Pracownik biura turystycznego	0	1	0	1
95.	Projektant ogrodów	1	0	0	1
96.	Tokarz	0	0	1	1
97.	Kelner	0	0	1	1
98.	Język angielski	0	1	0	1
99.	Instruktor jazdy konnej	0	0	1	1
100.	Stylizacja paznokci	0	1	0	1
101.	Mechanik samochodowy	1	0	0	1
102.	Ekonomiczny	1	0	0	1
103.	Projektant wnętrz	0	0	1	1
104.	Lakiernik samochodowy	0	0	1	1
105.	Monter instalacji wod-kan	1	0	0	1
106.	Operator maszyn budowlanych	1	0	0	1
107.	Kierowca ADR	0	1	0	1
108.	Przetwórstwo tworzyw sztucznych	1	0	0	1
109.	Agent celny	0	0	1	1
110.	Strzyżenie psów	1	0	0	1
111.	Nawigacja samochodowa GPS	1	0	0	1
112.	Dietetyk	0	0	1	1
113.	Naprawa sprzętu AGD	1	0	0	1
114.	Cieśla	0	1	0	1
115.	Posadzkarz	1	0	0	1
116.	Instruktor sportowy	0	0	1	1
117.	Zarządzanie nieruchomościami	1	0	0	1
118.	Logopedyczny	0	0	1	1
119.	Ratownik	1	0	0	1
120.	Specjalista d/s reklamy	0	0	1	1
121.	Specjalista d/s telekomunikacji	1	0	0	1
122.	Złotnik	1	0	0	1
123.	Pomoc dentystyczna	1	0	0	1
124.	Pracownik gospodarczy	1	0	0	1
125.	Rzeźnik	1	0	0	1
126.	Zdun - kominiarz	1	0	0	1
127.	Makler giełdowy	1	0	0	1
128.	Bibliotekarz	1	0	0	1
129.	Szcutnik	1	0	0	1
130.	Operator MDS	0	1	0	1
131.	Kurs pedagogiczny	1	0	0	1
132.	Obsługa urzędzeń medycznych	1	0	0	1

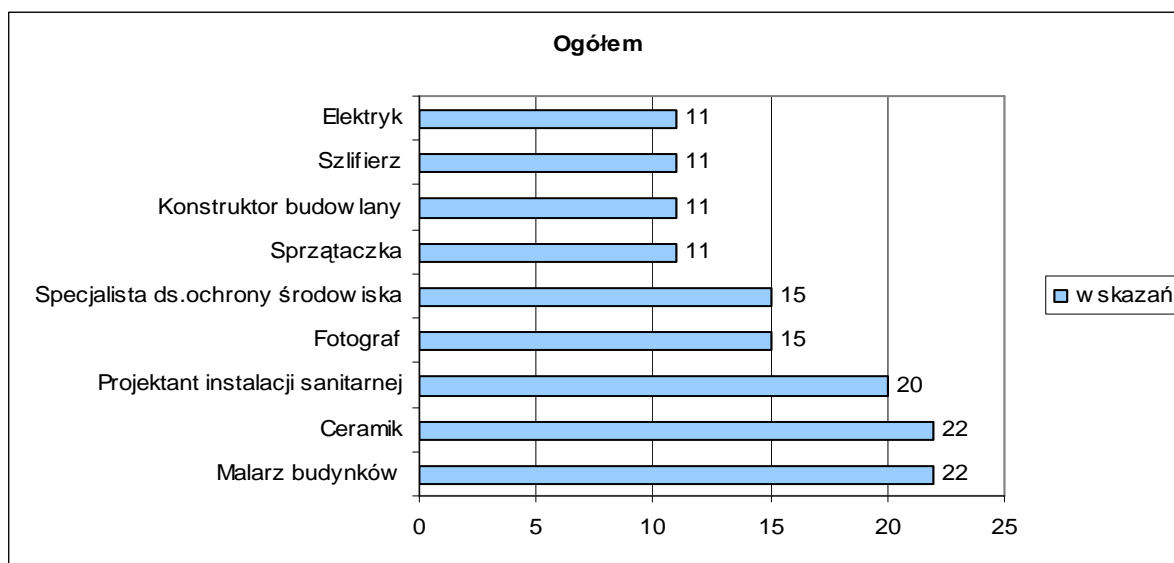
133.	Mechanik silników wysokoprężnych	0	1	0	1
134.	Logistyka	0	1	0	1
135.	Archiwista	1	0	0	1
136.	Pielęgniarka	0	1	0	1
137.	Cholewkarz	1	0	0	1
138.	Rusznikarz	0	0	1	1
139.	Rękodzieło artystyczne	0	0	1	1
140.	Obsługa programów komputerowych	0	1	0	1
141.	Przedstawiciel medyczny	0	0	1	1
142.	Fizjoterapeuta	0	1	0	1
143.	Leśniczy	1	0	0	1
144.	Specjalista ds. funduszy inwestycyjnych	1	0	0	1
145.	Telefonistka	0	0	1	1
<b>OGÓŁEM</b>		<b>248</b>	<b>136</b>	<b>99</b>	<b>483</b>

Źródło: Badanie własne;

Spośród propozycji zgłoszonych przez osoby bezrobotne największym zainteresowaniem cieszyły się kursy: MALARZA BUDYNKÓW oraz CERAMIKA - kurs wybrały 22 osoby. Na drugim miejscu - PROJEKTANT INSTALACJI SANITARNEJ, kurs ten wskazało 20 ankietowanych. Następnie: FOTOGRAF (ogółem 15 wskazań), SPECJALISTA DS. OCHRONY ŚRODOWISKA (ogółem 15 wskazań), SPRZĄTACZKA (ogółem 11 wskazań), KONSTRUKTOR BUDOWLANY (ogółem 11 wskazań), SZLIFIERZ (ogółem 11 wskazań) oraz ELEKTRYK (ogółem 11 wskazań).

Wskazywane szkolenia przez osoby bezrobotne były niejednokrotnie niemożliwe do realizacji – jak w przypadku osoby z podstawowym wykształceniem, która wskazała w ankiecie szkolenie umożliwiające wykonywanie zawodu psychologa.

**Wykres 21. Szkolenia w trybie indywidualnym wskazane przez osoby bezrobotne.**



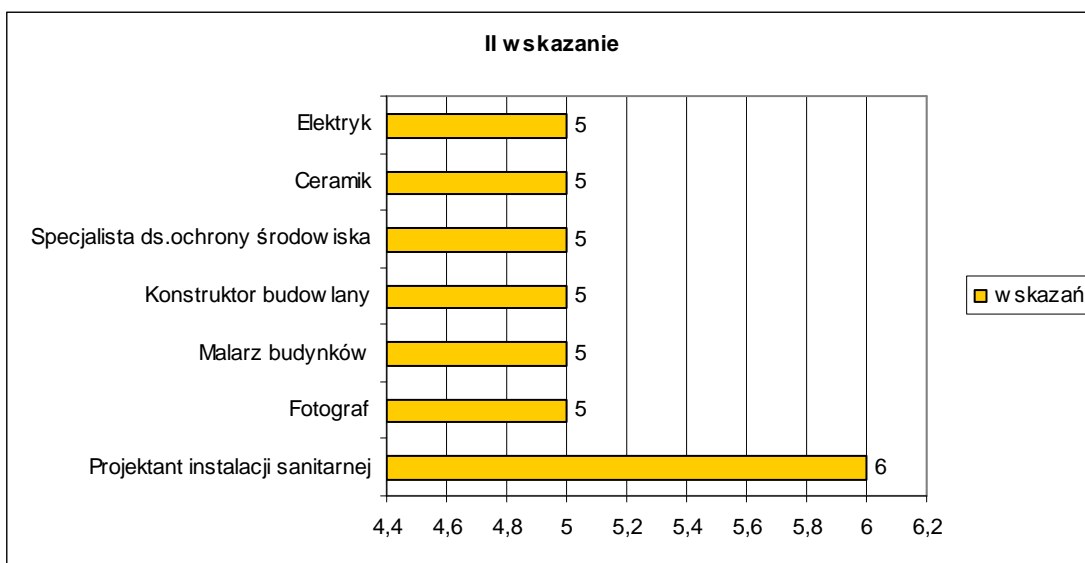
Źródło: Badanie własne;

**Wykres 22. Szkolenia w trybie indywidualnym wskazane przez osoby bezrobotne z największą liczbą wskazań.**



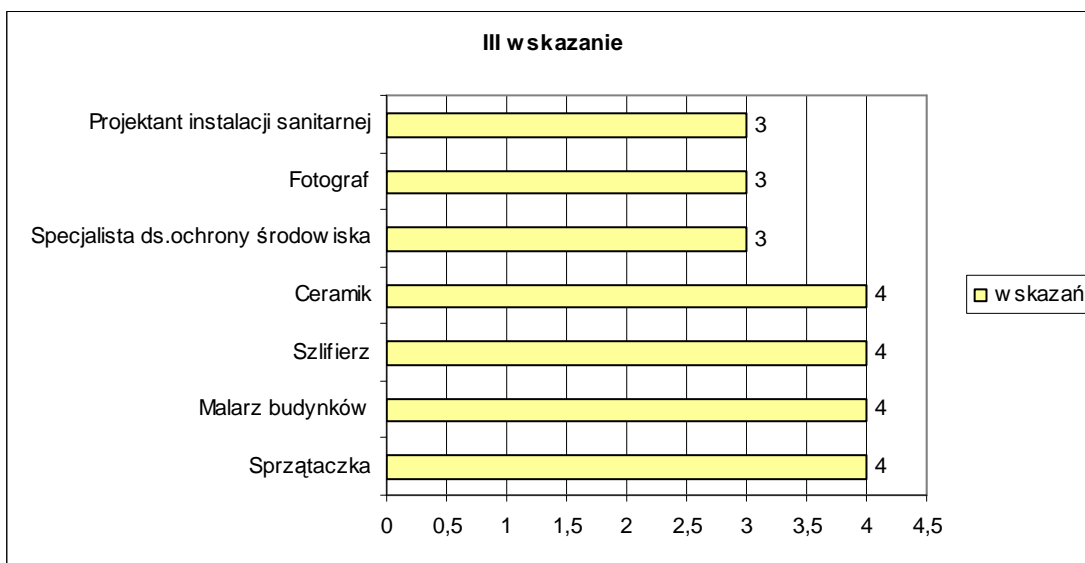
Źródło: Badanie własne;

**Wykres 23. Szkolenia w trybie indywidualnym wskazane przez osoby bezrobotne w drugim wskazaniu.**



Źródło: Badanie własne;

**Wykres 24. Szkolenia w trybie indywidualnym wybierane przez osoby bezrobotne w trzecim wskazaniu.**



Źródło: Badanie własne;

Szkolenia realizowane w trybie indywidualnym wymagają uprawdopodobnienia zatrudnienia, czyli deklaracji pracodawcy, że po ukończeniu szkolenia osoba bezrobotna podejmie pracę.

W 2007 roku Powiatowy Urząd Pracy w Bydgoszczy zrealizował w tym trybie 234 szkolenia z 293 wniosków. Największym zainteresowaniem cieszył się kurs SPAWACZA - z którego skorzystały 23 osoby (z 25 złożonych wniosków) oraz kurs PRAWA JAZDY (KAT. B, C, C+E, D), na którym podnosiły swoje kwalifikacje 53 osoby bezrobotne z 77 złożonych wniosków.

Dużym zainteresowaniem wśród osób bezrobotnych cieszyła się również refundacja kosztów egzaminu państwowego prawo jazdy kat. C, C+E i D. Z tej formy pomocy skorzystało 28 osób.

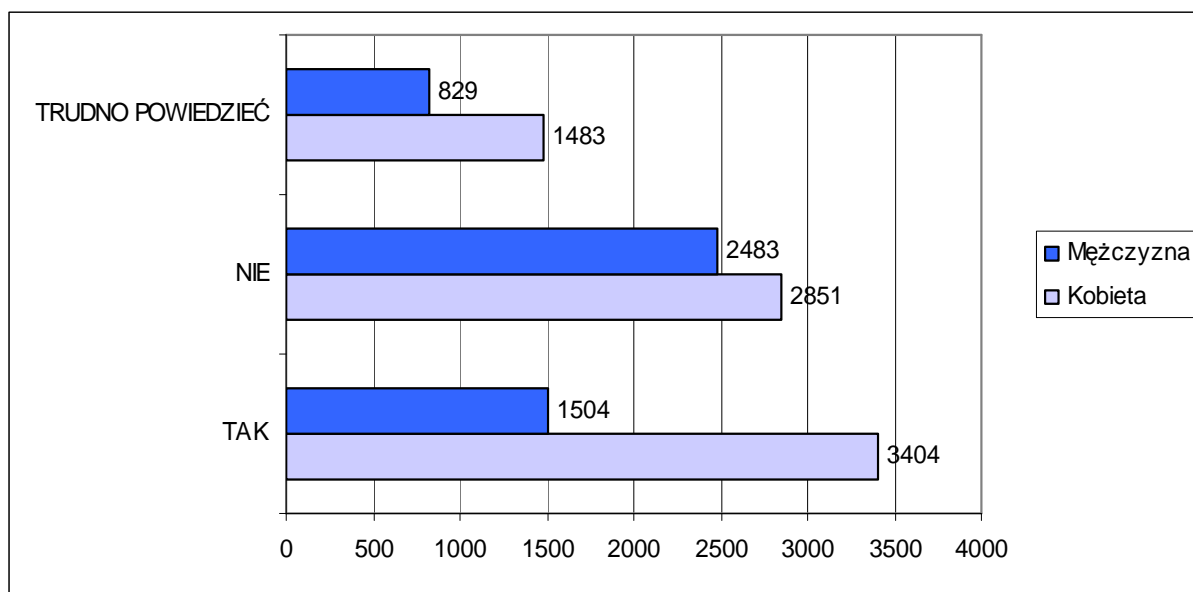
## 2. Zainteresowanie osób bezrobotnych przygotowaniem zawodowym.

Przygotowanie zawodowe w miejscu pracy - oznacza zdobywanie nowych kwalifikacji lub umiejętności zawodowych poprzez praktyczne wykonywanie zadań na stanowisku pracy według ustalonego programu uzgodnionego pomiędzy urzędem pracy, pracodawcą i bezrobotnym.

Spośród ogółu 17.569 ankietowanych chęć skorzystania z tej formy aktywizacji wyraziło 4.908 osób. Liczba niezdecydowanych badanych wynosiła 2.312, natomiast brak zainteresowania omawianą formą wyraziło 5.334 respondentów. Pozostałe osoby nic nie zaznaczyły w ankiecie.

Szczegółowy rozkład odpowiedzi przedstawia poniższy wykres:

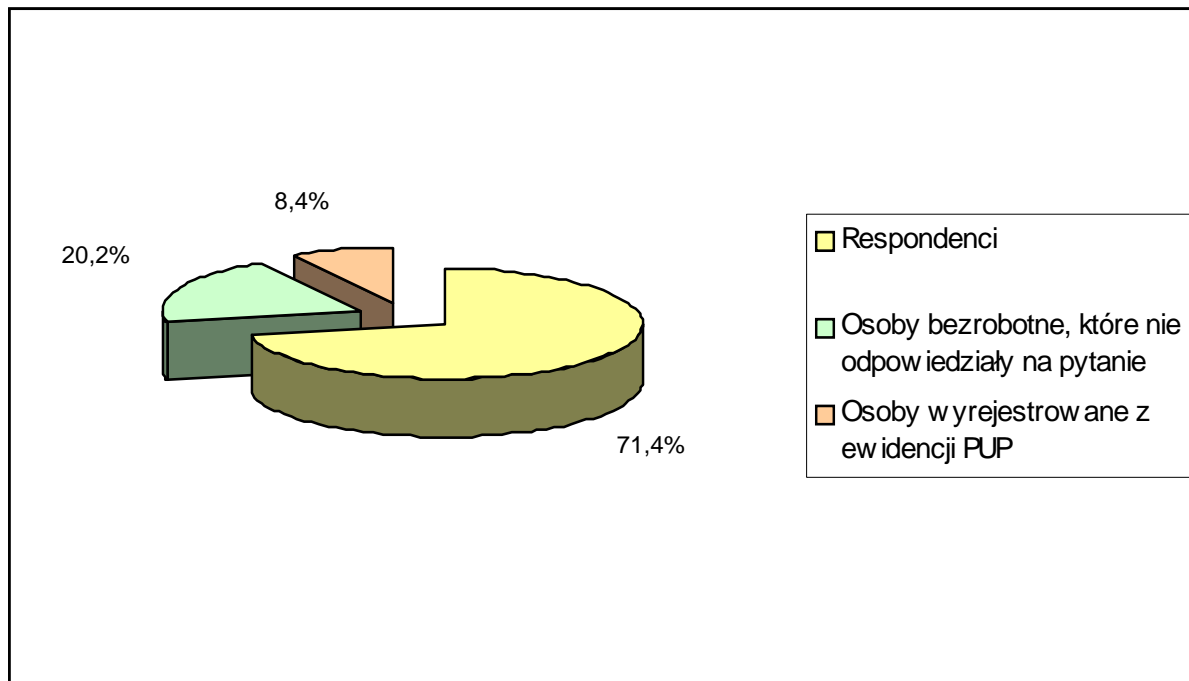
**Wykres 25. Zainteresowanie osób bezrobotnych przygotowaniem zawodowym a płeć.**



Źródło: Badanie własne;

Z analizy danych wynika, iż kobiety (8.450 wskazań) stanowiły grupę, która częściej wyrażała chęć wzięcia udziału w projekcie mającym na celu przyuczenie do zawodu niż mężczyźni (5.558 wskazań). Suma wszystkich odpowiedzi nie jest zgodna z liczbą badanych respondentów, ponieważ aż 3.561 badanych nie wskazało żadnej odpowiedzi, natomiast liczbę 1.454 stanowią osoby wyrejestrowane z ewidencji PUP.

**Wykres 26. Respondenci a ilość udzielonych odpowiedzi.**

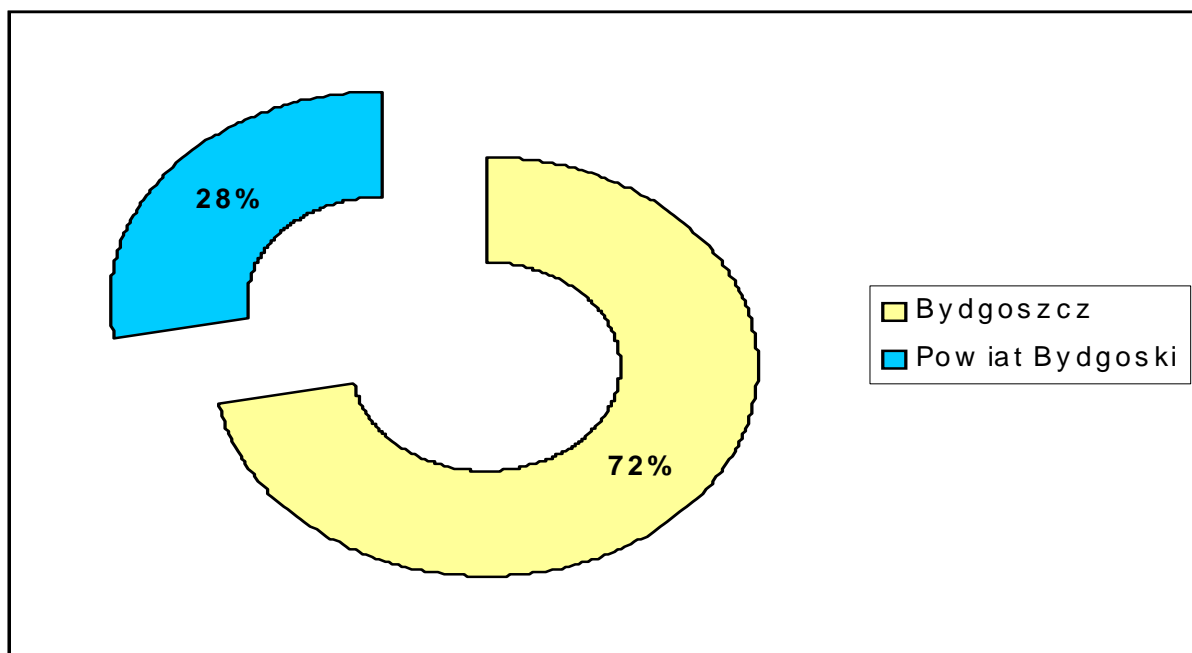


Źródło: Badanie własne;

Z danych PUP wynika, iż w 2007r. z oferty odbycia przygotowania zawodowego u pracodawcy skorzystało ogółem 357 osób, w tym: 258 mieszkańców Bydgoszczy oraz 99 mieszkańców Powiatu Bydgoskiego.

Zestawienie procentowe beneficjentów projektu przedstawia poniższy wykres:

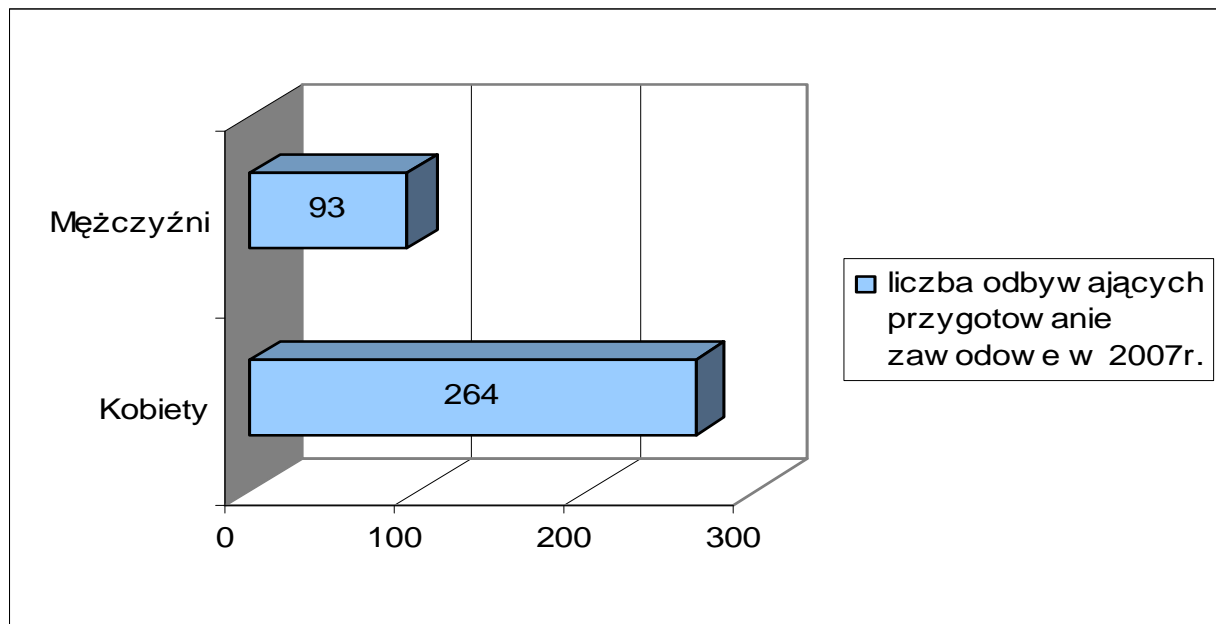
**Wykres 27. Osoby odbywające przygotowanie zawodowe u pracodawcy a miejsce ich zamieszkania.**



Źródło: Dane PUP;

Z ogólnej liczby 357 osób odbywających przygotowanie zawodowe 74% stanowiły kobiety, natomiast grupa mężczyzn stanowiła 26%. Szczegółowe dane przedstawia poniższy wykres.

**Wykres 28. Osoby bezrobotne odbywające przygotowanie zawodowe w 2007r. a płeć.**



Źródło: Dane PUP;

Wśród 357 osób objętych tą formą wsparcia aż 168 osób (tj. 47%) stanowili beneficjenci projektu 1.3 "Nadał aktywni". Wśród nich dominowały kobiety, które stanowiły 72,02% uczestników.

Beneficjenci, którzy wzięli udział w przygotowaniu zawodowym kierowani byli do pracy na stanowiska takie jak: magazynier, operator wtryskarek, dekarz, kasjer - sprzedawca, salowa, szwaczka, tapicer, pracownik produkcji, sekretarka - asystentka, pracownik biurowy, referent, księgowy, pomoc nauczyciela.

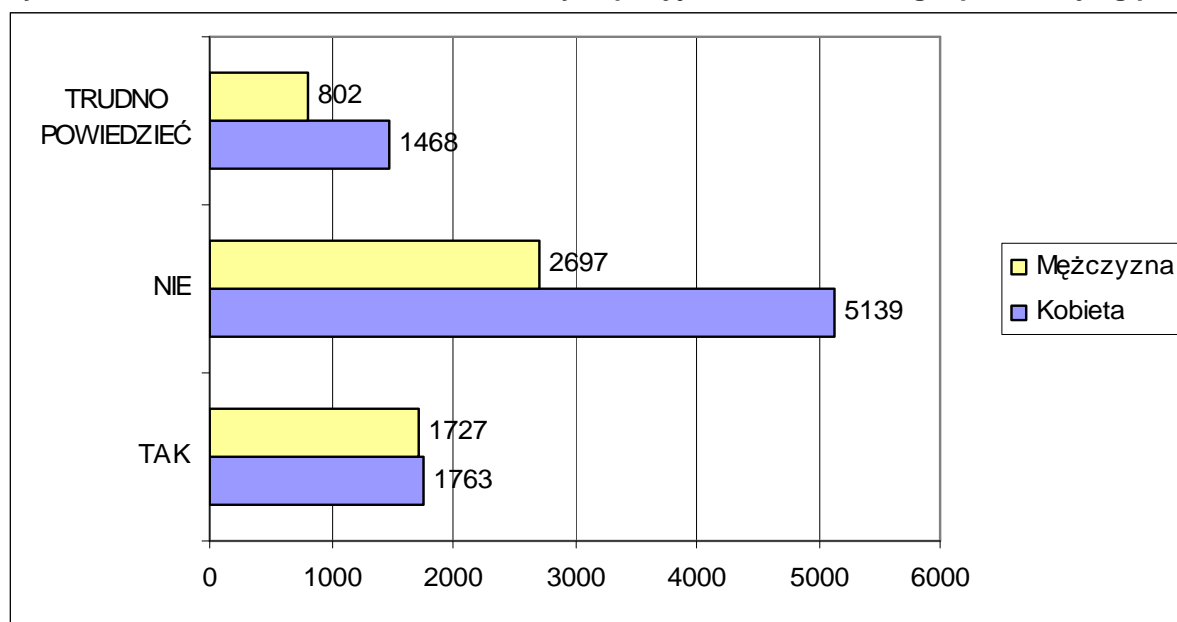


### 3. Zainteresowanie osób bezrobotnych podjęciem własnej działalności gospodarczej.

Aby zbadać poziom zainteresowania osób bezrobotnych samozatrudnieniem zadano respondentom pytanie „Czy jest Pan/i zainteresowany/a podjęciem działalności gospodarczej?”. Z ogółu 17.569 badanych 3.490 osób odpowiedziało na pytanie twierdząco, 7.836 ankietowanych zaprzeczyło, natomiast 2.270 bezrobotnych nie miało zdania. Duża liczba osób bezrobotnych w ogóle nie udzieliła odpowiedzi na to pytanie (2.519 osób).

Szczegółowy rozkład odpowiedzi przedstawia wykres:

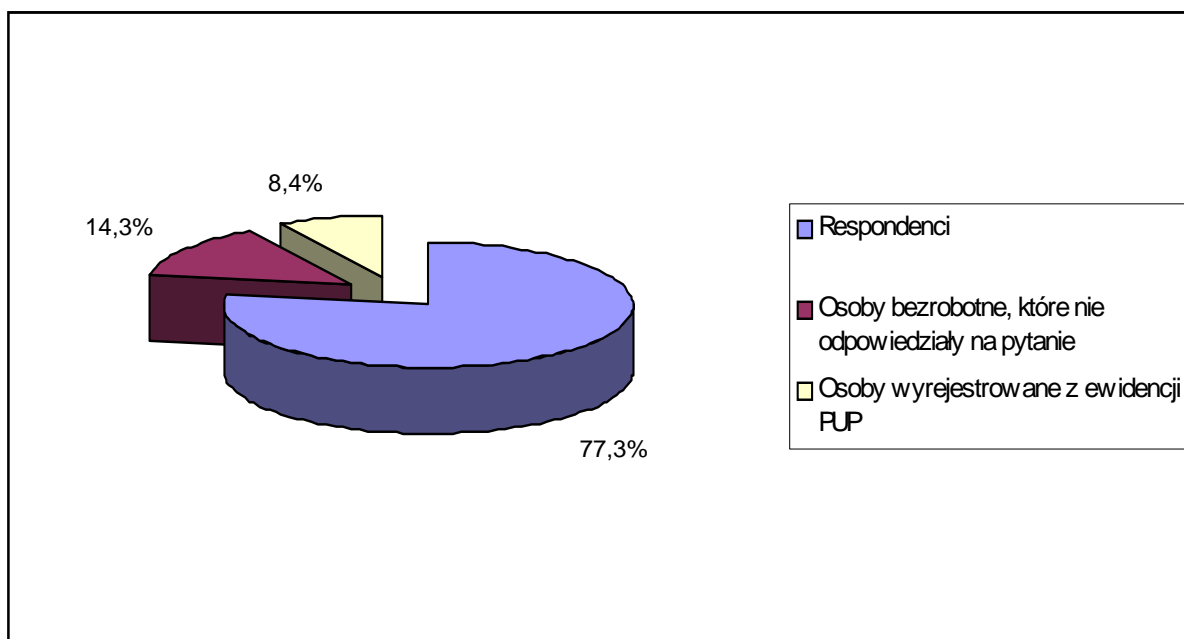
Wykres 29. Zainteresowanie osób bezrobotnych podjęciem działalności gospodarczej wg płci.



Źródło: Badanie własne.

Jak przedstawia powyższy wykres samozatrudnieniem zainteresowane są osoby bezrobotne bez względu na płeć: 51% kobiet oraz 49% mężczyzn. Suma wszystkich odpowiedzi nie jest zgodna z liczbą badanych respondentów, ponieważ 2.519 badanych nie wskazało żadnej odpowiedzi, natomiast liczbę 1.454 stanowią osoby wyrejestrowane z ewidencji PUP. Relatywnie jednak to więcej mężczyzn niż kobiet rozpoczęło własną działalność gospodarczą (52,8%).

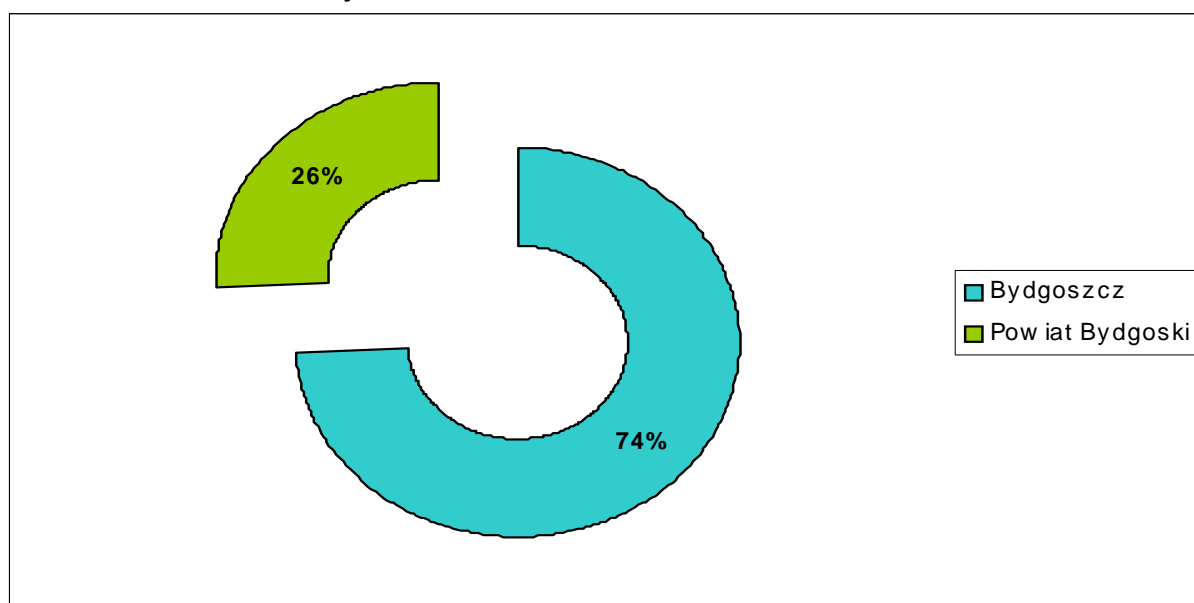
**Wykres 30. Respondenci a ilość udzielonych odpowiedzi na pytanie.**



Źródło: Badanie własne;

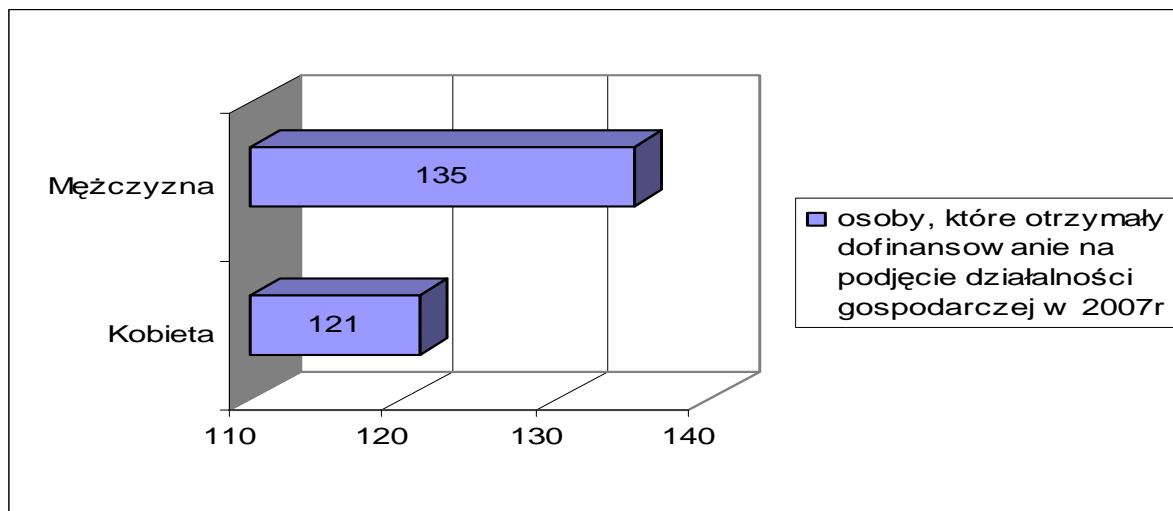
Z danych Powiatowego Urzędu Pracy wynika, iż w 2007 roku z możliwości dofinansowania otwarcia własnej działalności gospodarczej skorzystało 256 osób; 190 osób bezrobotnych zamieszkałych w Bydgoszczy i 66 mieszkańców Powiatu Bydgoskiego.

**Wykres 31. Osoby, które otrzymały dotację na otwarcie własnej działalności gospodarczej w 2007r. a miejsce ich zamieszkania.**



Źródło: Dane PUP;

**Wykres 32. Liczba osób, które otrzymały dofinansowanie na podjęcie działalności gospodarczej w 2007 roku według płci.**



Źródło: Dane PUP;

Wśród 256 osób, którym przyznano w 2007 środki na działalność gospodarczą 149 umów podpisanych zostało w ramach projektu EFS 1.3 "Nadal aktywni" (58,2%) oraz 12 umów w ramach projektu EFS 1.2 "Młodzież po raz trzeci".

Duże zainteresowanie otwarciem własnej firmy widoczne było u osób powyżej 25 roku życia, co wynika najprawdopodobniej z większego doświadczenia zawodowego. W odpowiedzi na panujący w kraju boom budowlany powstało kilkanaście firm świadczących usługi budowlane, remontowe, stolarskie, wykończeniowe, itp.

Z kolei osoby młodsze, świeżo "upieczonych" absolwentów cechowała większa kreatywność. Ich pomysły na własną firmę okazały się bardziej innowacyjne, czy może nawet bardziej odważne. Powstały m. in. takie firmy jak: winiarnia, internetowa sprzedaż roślin egzotycznych, gabinet fizjoterapii czy pośrednictwo i sprzedaż samochodów ciężarowych.

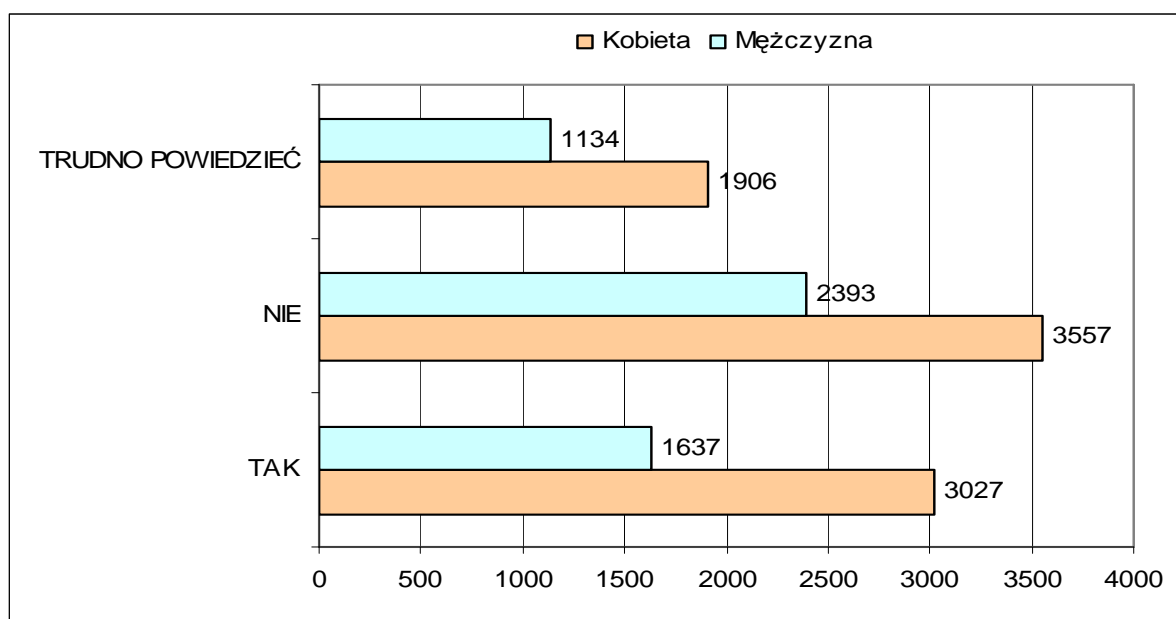
Środki uzyskane na działalność gospodarczą umożliwiły również podjęcie samozatrudnienia w zakresie usług: kosmetycznych, fotograficznych, poligraficznych, video-filmowania, finansowych, tłumaczeń z języka angielskiego, tłumaczeń z języka niemieckiego i innych.

## 4. Zajęcia Klubu Pracy.

Klub Pracy jest miejscem, w którym prowadzone są szkolenia z zakresu aktywnego poszukiwania pracy. Osoby odwiedzające Klub Pracy mogą nieodpłatnie korzystać z wszelkich form pomocy grupowej i indywidualnej. W trakcie szkolenia uczestnicy między innymi poznają podstawowe zagadnienia dotyczące rynku pracy i mechanizmy, które nim rządzą, dokonują analizy lokalnego rynku pracy, określają swoją sylwetkę zawodową oraz dokonują bilansu swoich mocnych i słabych stron, dopasowują swoje kwalifikacje, umiejętności oraz predyspozycje do oferty rynku pracy, podejmują decyzje dotyczące swojej przyszłości zawodowej, nabywają wiedzę z zakresu technik i metod poszukiwania pracy stosując je w praktyce, nawiązują kontakty pomocne w znalezieniu zatrudnienia, korzystają ze sprzętu komputerowego Klubu Pracy.

Zapytano respondentów o ich zainteresowanie uczestnictwem w zajęciach Klubu Pracy, który oferuje wsparcie i pomoc w znalezieniu zatrudnienia. 34,3% badanych wyraziło taką chęć; 43,5% nie było zainteresowanych tą formą pomocy, natomiast 22,2% osób nie miało zdania.

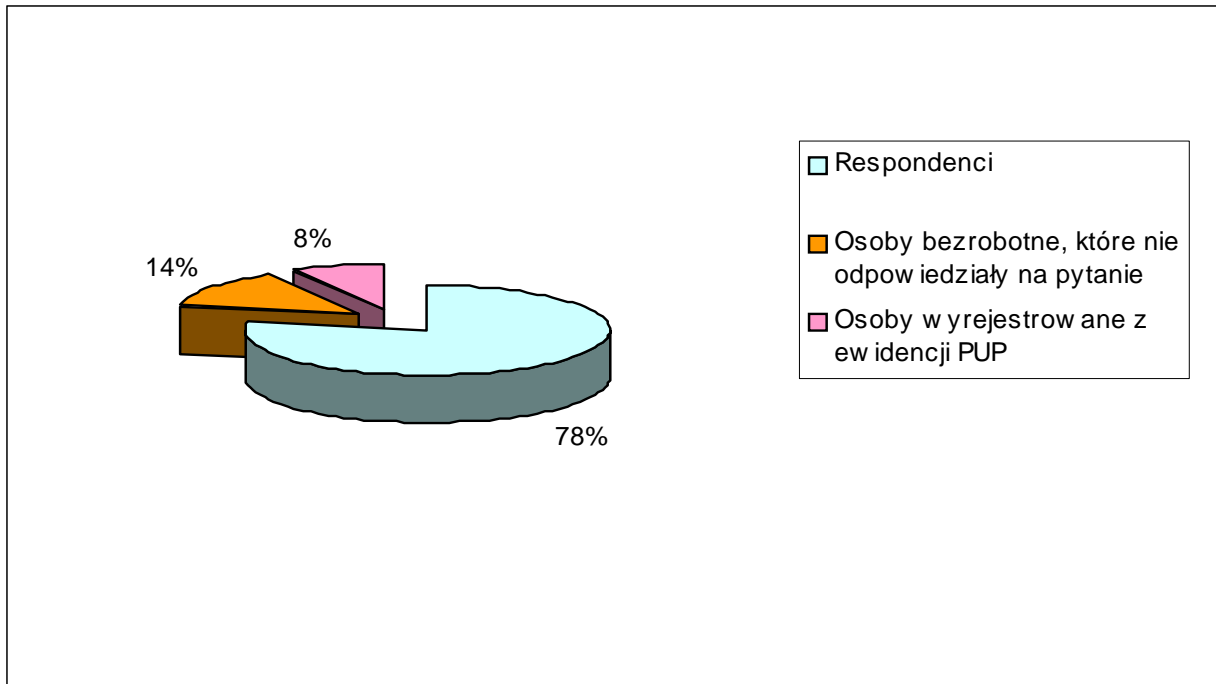
**Wykres 33. Zainteresowanie osób bezrobotnych zajęciami Klubu Pracy.**



Źródło: Badanie własne;

Suma wszystkich odpowiedzi nie jest zgodna z liczbą badanych respondentów, ponieważ 2.461 osób nie wskazało żadnej odpowiedzi, natomiast liczbę 1.454 stanowią osoby wyrejestrowane z ewidencji PUP.

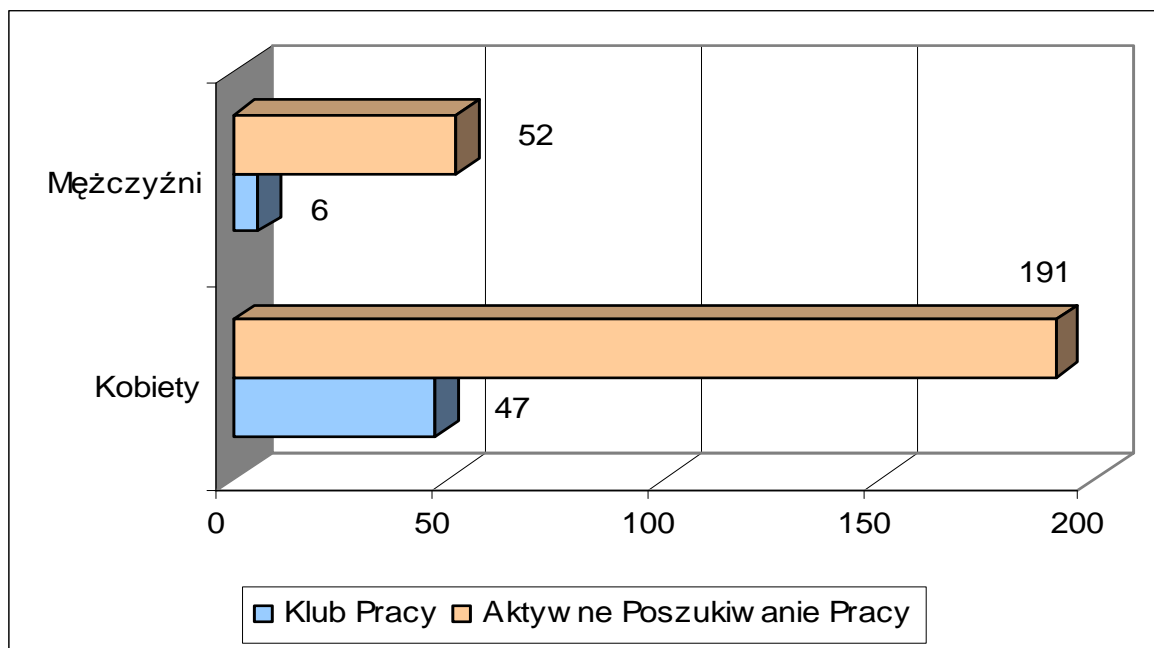
**Wykres 34. Respondenci a ilość udzielonych odpowiedzi.**



Źródło: Badanie własne;

Z danych PUP wynika, że w 2007r. w zajęciach organizowanych przez Klub Pracy uczestniczyło ogółem 296 osób; w tym 53 osoby w szkoleniu z zakresu aktywnego poszukiwania pracy (Klub Pracy) oraz 243 osoby w zajęciach aktywizacyjnych w ramach pomocy w aktywnym poszukiwaniu pracy. W pierwszej grupie 89% ogółu stanowiły kobiety (47 osób), natomiast mężczyźni zaledwie 11% (6 osób). W zajęciach aktywizacyjnych udział wzięło 191 (79% z ogółu) kobiet oraz 52 (21% z ogółu) mężczyzn.

Wykres 35. Udział osób bezrobotnych w zajęciach organizowanych przez Klub Pracy w 2007r.



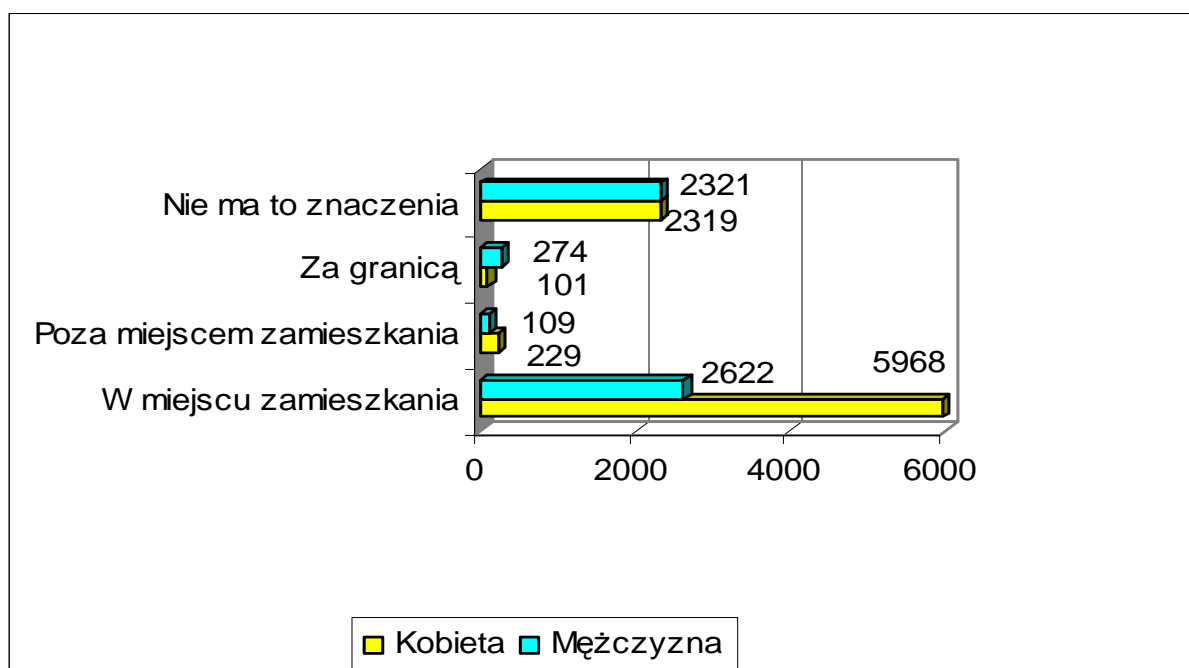
Źródło: Dane PUP;

Zajęcia Klubu Pracy cieszyły się w roku 2007 bardzo dużym zainteresowaniem. Świadczy to o potrzebie osób bezrobotnych podnoszenia swoich umiejętności w zakresie autoprezentacji, przygotowywania dokumentów aplikacyjnych, czy radzenia sobie ze stresem.

## 5. Mobilność osób bezrobotnych.

W związku ze zmianami zachodzącymi na polskim rynku pracy, osoby poszukujące zatrudnienia często zmuszone są do zmiany miejsca zamieszkania w zamian za etat, spełniający ich oczekiwania. Aby zbadać poziom mobilności zawodowej ankietowanych zadano im pytanie o możliwość podjęcia pracy poza ich miejscem zamieszkania. 61,6% badanych zadeklarowało, że podejmie pracę tylko w miejscu zamieszkania, 2,4% dopuszcza możliwość podjęcia pracy poza miejscem swojego zamieszkania, 2,6% wyraziło chęć zatrudnienia poza granicami naszego kraju, natomiast 33,4% nie wskazały miejsca.

Wykres 36. Mobilność bezrobotnych.



Źródło: Badanie własne,

Suma wszystkich odpowiedzi nie jest zgodna z liczbą badanych respondentów, ponieważ 2.172 badanych nie wskazało żadnej odpowiedzi, natomiast liczbę 1.454 stanowią osoby wyrejestrowane z ewidencji Powiatowego Urzędu Pracy w Bydgoszczy.

Z analizy danych wynika, iż bezrobotne kobiety rzadziej deklarują gotowość podjęcie pracy, która wiąże się z koniecznością zmiany miejsca zamieszkania niż mężczyźni. Związane jest to zapewne z prowadzeniem domu i sprawowaniem opieki nad dziećmi, co utrudnia możliwość zmiany miejsca zamieszkania. W związku z tym, to mężczyźni są grupą, która częściej decyduje się na wyjazd w poszukiwaniu pracy, zarówno w kraju, jak i poza jego granicami, również osoby stanu wolnego są znacznie bardziej skłonne do migracji.



## V. ZAKOŃCZENIE

Dzięki badaniu "INICJATYWY 2007" zidentyfikowano postawy i oczekiwania 17.569 bezrobotnych, wśród których 10.674 stanowiły kobiety. Określono zainteresowanie osób bezrobotnych poszczególnymi formami wsparcia urzędu, co pomogło skutecznie zareagować na ich potrzeby. Realizowane przedsięwzięcie wpłynęło również na wzrost aktywności oraz samodzielności w poszukiwaniu pracy przez osoby bezrobotne. Ponadto dzięki przeprowadzonemu badaniu klienci urzędu mieli wpływ na kierunki oraz formy realizowanych działań.

Do ważnych rezultatów przedsięwzięcia zaliczyć również należy dostosowanie instrumentów i usług rynku pracy do potrzeb osób bezrobotnych oraz lokalnego rynku pracy: - przygotowano plan szkoleń na 2007 rok i jego ewaluację powiązaną z bieżącymi wynikami badań, zindywidualizowano obsługę klienta,

- rozszerzono działania Centrum Wspierania Samozatrudnienia powołanego w ramach projektu PHARE 2002,
- efektywnie zaplanowano instrumenty i usługi rynku pracy, np. szkolenia, przygotowanie zawodowe, staże, środki na podjęcie działalności gospodarczej.

Badania przełożyły się również bezpośrednio na realizację projektów współfinansowanych z EFS. W obu projektach efektywność zatrudnieniowa przekroczyła 50% (w projekcie "Nadal aktywni" Działanie 1.3 efektywność wyniosła 52,05%, a w projekcie "Młodzież po raz trzeci" Działanie 1.2 - 62,56%).

Dzięki badaniom łatwiejsze okazało się przeprowadzenie naboru na poszczególne szkolenia. Z nowej bazy robiono selekcję osób, które w ankiecie wskazały, że są zainteresowane danym szkoleniem, jednocześnie wyłaniano osoby kwalifikujące się do poszczególnych projektów i wysyłano im pisemną informację o najbliższych terminach danego szkolenia lub informowano bezrobotnych telefonicznie o przeprowadzanym naborze. Tematykę kursów dopasowano tak, aby bezrobotny mógł jak najszybciej znaleźć pracę. Oprócz kursów grupowych organizowano też kursy indywidualne, które są najbardziej efektywne, ponieważ organizowane są pod potrzeby i zapewnienie pracy na okres min. 7 miesięcy u konkretnego pracodawcy.

Dzięki badaniom osoby bezrobotne zainteresowane otwarciem własnej firmy same zaczęły zgłaszać się do Urzędu po pomoc. W 2007 roku PUP w Bydgoszczy udzielił łącznie 256 dotacji. Wśród nich 149 umów podpisanych

zostało w ramach projektu "Nadal aktywni" oraz 12 umów w ramach projektu "Młodzież po raz trzeci". Łącznie w 2007 roku w kursie ABC Biznesu, który ukończyć muszą osoby ubiegające się o dotację, wzięły udział 403 osoby, z tego 132 osoby będące uczestnikami projektu "Nadal aktywni" oraz 27 beneficjentów projektu "Młodzież po raz trzeci".

Dane zebrane w badaniu okazały się również niezwykle cenne dla formy wsparcia, jaką jest przygotowanie zawodowe w miejscu pracy. Wyłoniono bowiem z bazy osoby faktycznie zainteresowane tym rodzajem wsparcia, dzięki czemu mniejsze było ryzyko, że beneficjent przerwie udział w przygotowaniu zawodowym. Istotne było to szczególnie dla realizacji projektu "Nadal aktywni", w którym założono, że liczba przerw nie przekroczy przez cały okres realizacji projektu 10% wszystkich uczestników projektu. Założenie udało się zrealizować, gdyż udział w projekcie przez cały okres jego trwania przerwało łącznie 9,61% beneficjentów. W roku 2007 udział w przygotowaniu zawodowym rozpoczęło łącznie 357 osób, z tego 168 osób stanowili uczestnicy projektu "Nadal aktywni".

Reasumując można stwierdzić, że projekt badawczy "INICJATYWY 2007" okazał się niezwykle przydatny dla PUP w Bydgoszczy. Racjonalnie i efektywnie wydano krajowe i unijne środki jak również usprawniano pracę tu. Urzędu. Pochodną projektu był również spadek bezrobocia w PUP w Bydgoszczy w 2007 roku.

**Projekt badawczy "Inicjatywy 2007" zainicjowany w 2006 roku ma ciąg dalszy - II etap. Dla należytego przygotowania się do absorpcji środków w nowym okresie programowania na lata 2007-2013 z Europejskiego Funduszu Społecznego w ramach Programu Operacyjnego Kapitał Ludzki, podjęto próbę postawienia właściwej diagnozy preferencji osób pozostających bez zatrudnienia w 2008 roku, w szczególności badania w zawodach deficytowych osób, które legitymują się pełnymi kwalifikacjami do podjęcia zatrudnienia.**

**Szczególną uwagę w badaniach zwrócono na obiektywne i subiektywne okoliczności celem uzyskania odpowiedzi na pytanie: „Dlaczego w rejestrach osób bezrobotnych są ujęte osoby w zawodach budowlanych, mechanicznych i handlowych przy jednoczesnym popycie na te zawody na lokalnym rynku pracy?”**

**Badania zainicjowano 22 listopada 2007 roku i są kontynuowane w 2008 roku. Badania prowadzi zespół badawczy - pracownicy Referatu Inicjatyw i Wdrażania Programów Rynku Pracy Powiatowego Urzędu Pracy w Bydgoszczy, który realizuje zadania przede wszystkim z zakresu prowadzenia projektów unijnych oraz projektów badawczych. W skład zespołu przygotowującego raport z badań oczekiwań i preferencji osób bezrobotnych z Bydgoszczy i Powiatu Bydgoskiego „INICJATYWY 2007” weszły: Pani Karolina Zacharek – Referent, koordynator badań osób bezrobotnych posiadających doświadczenie zawodowe i/ lub wykształcenie handlowe i mechaniczne, Pani Agnieszka Dominika Buczek - Referent, koordynator badań osób bezrobotnych posiadających doświadczenie zawodowe i/ lub wykształcenie budowlane, Pani Agnieszka Stabińska – Specjalista ds. programów, koordynator projektu w ramach Działania 1.3 SPO RZL „Nadal aktywni” współfinansowanego z Europejskiego Funduszu Społecznego oraz Pan Rafał Drażyk – Inspektor powiatowy – odpowiedzialny za kodowanie zebranego materiału badawczego. Nadzór nad prawidłową realizacją badań sprawowała socjolog, Pani Anna Wyrczyńska – Bednarczyk - Kierownik Referatu Inicjatyw i Wdrażania Programów Rynku Pracy.**

**Wyniki z badań oczekiwań i preferencji osób bezrobotnych z Bydgoszczy i z Powiatu Bydgoskiego "Inicjatywy 2007" wraz z wykorzystaniem programu SPSS zostały przedstawione na Ogólnopolskiej Konferencji Użytkowników SPSS, która odbyła się w dniach 26-29 września 2007 roku w Krakowie. Prezentację zatytułowaną: Określenie rezultatów przedsięwzięcia pod nazwą "Inicjatywy 2007" z wykorzystaniem programu SPSS opracowali i przedstawili pracownicy Powiatowego Urzędu Pracy w Bydgoszczy.**



Europejski Fundusz Społeczny

KWESTIONARIUSZ BADANIA

OCZEKIWAŃ I PREFERENCJI

OSÓB BEZROBOTNYCH ZAREJESTROWANYCH

W POWIATOWYM URZĘDZIE PRACY W BYDGOSZCZY

POWIATOWY URZĄD PRACY W BYDGOSZCZY

## Wypełnia Powiatowy Urząd Pracy

Płeć

Wiek

Wykształcenie: .....

Data ostatniej rejestracji: .....

Preferowane kierunki szkoleń:

1. ....

2. ....

3. ....

ANKIETA NR:

--	--	--	--	--

**1. Czy jest Pan/i zainteresowany/a uczestnictwem w zajęciach Klubu Pracy, na których przedstawione zostałyby metody i techniki poszukiwania pracy, pisania dokumentów aplikacyjnych (CV, list motywacyjny), negocjacji płacowych z potencjalnym pracodawcą, formy zatrudnienia, i in.?**

A Tak

B Nie

C Trudno powiedzieć

**2. Czy jest Pan/i zainteresowany/a szkoleniem?**

**PROSZĘ ZAZNACZYĆ ZAWÓD, KTÓRYM JEST PAN/I ZAINTERESOWANY/A – można wybrać trzy rodzaje szkoleń numerując od 1 do 3 (1 – najbardziej zainteresowany):**

Operator obrabiarek CNC	A	Tak	
	B	Nie	
	C	Trudno powiedzieć	
Spawanie (elektryczne, gazowe, MAG i inne pod potrzeby pracodawców)	A	Tak	
	B	Nie	
	C	Trudno powiedzieć	
Prawo jazdy kat. C+E	A	Tak	
	B	Nie	
	C	Trudno powiedzieć	
Lutowanie (pod potrzeby pracodawcy)	A	Tak	
	B	Nie	
	C	Trudno powiedzieć	
Pracownik budowlany – układanie glazury i terakoty	A	Tak	
	B	Nie	
	C	Trudno powiedzieć	
Brukarz	A	Tak	
	B	Nie	
	C	Trudno powiedzieć	
Uprawnienia energetyczne – SEP	A	Tak	
	B	Nie	
	C	Trudno powiedzieć	
Sprzedawca (obsługa komputera, kasy fiskalnej, minimum sanitarne)	A	Tak	
	B	Nie	
	C	Trudno powiedzieć	
Przedstawiciel handlowy	A	Tak	
	B	Nie	
	C	Trudno powiedzieć	

„AGATKA” – opiekun dzieci, strażnik szkolny	A	Tak	
	B	Nie	
	C	Trudno powiedzieć	
Kierowca zawodowy autobusowej komunikacji publicznej	A	Tak	
	B	Nie	
	C	Trudno powiedzieć	
Konduktor nocnych linii autobusowych	A	Tak	
	B	Nie	
	C	Trudno powiedzieć	
Monitoring Miasta (dla osób niepełnosprawnych).	A	Tak	
	B	Nie	
	C	Trudno powiedzieć	
Pracownik ochrony do licencji I stopnia.	A	Tak	
	B	Nie	
	C	Trudno powiedzieć	
Pracownik ochrony do licencji II stopnia	A	Tak	
	B	Nie	
	C	Trudno powiedzieć	
Operator/ustawiacz wtryskarek	A	Tak	
	B	Nie	
	C	Trudno powiedzieć	
Florysta	A	Tak	
	B	Nie	
	C	Trudno powiedzieć	
Obsługa wózków widłowych	A	Tak	
	B	Nie	
	C	Trudno powiedzieć	
Opiekun osób starszych i niepełnosprawnych	A	Tak	
	B	Nie	
	C	Trudno powiedzieć	
Motorniczy	A	Tak	
	B	Nie	
	C	Trudno powiedzieć	
Magazynier z obsługą komputera i wózków widłowych	A	Tak	
	B	Nie	
	C	Trudno powiedzieć	
Tworzenie stron internetowych	A	Tak	
	B	Nie	
	C	Trudno powiedzieć	
Sekretarka – asystentka ze znajomością języka angielskiego	A	Tak	
	B	Nie	
	C	Trudno powiedzieć	
Pracownik ds. kadrowo – płacowych (z PŁATNIKIEM)	A	Tak	
	B	Nie	
	C	Trudno powiedzieć	
Asystent ds. pozyskiwania funduszy unijnych	A	Tak	
	B	Nie	
	C	Trudno powiedzieć	
Księgowość komputerowa	A	Tak	
	B	Nie	
	C	Trudno powiedzieć	
Asystent ds. eksportu (obsługa komputera, znajomość języka angielskiego)	A	Tak	
	B	Nie	
	C	Trudno powiedzieć	
ABC Biznesu (dla osób zamierzających rozpocząć	A	Tak	
	B	Nie	

**3. Czy jest Pan/i zainteresowany/a odbyciem przygotowania zawodowego u pracodawcy, trwającego 6 miesięcy, w trakcie którego wysokość Pana/i miesięcznego stypendium wynosiłaby 100% zasiłku dla bezrobotnych, tj. 532,90 zł? (dot. osób powyżej 25 roku życia: długotrwale bezrobotnych, samotnie wychowujących co najmniej jedno dziecko w wieku do lat siedmiu, osób niepełnosprawnych, które ukończyły 50 rok życia, bez kwalifikacji zawodowych)**

A	Tak
B	Nie
C	Trudno powiedzieć
działalność gospodarczą)	C Trudno powiedzieć

Inne, jakie?	
--------------	--

**4. Czy jest Pan/i zainteresowany/a podjęciem działalności gospodarczej – BEZZWROTNA DOTACJA NA ROZPOCZĘCIE DZIAŁALNOŚCI GOSPODARCZEJ DO 12 TYSIĘCY ZŁOTYCH?**

A	Tak
B	Nie
C	Trudno powiedzieć

**5. Czy jest Pan/i zainteresowany/a zatrudnieniem:  
PROSZĘ ZAZNACZYĆ WSZYSTKIE MOŻLIWE ODPOWIEDZI.**

A	W miejscu zamieszkania
B	Poza miejscem zamieszkania
C	Za granicą
D	Nie ma to znaczenia

Nazwisko i imię
Adres zamieszkania
Numer telefonu
Wiek (w latach) / data urodzenia
Wykształcenie / data ukończenia szkoły
Zawód wyuczony
Zawód ostatnio wykonywany
Ostatnio wykonywany rodzaj pracy
Jak długo jest Pan/i bez pracy? (proszę podać w latach)
Jak długo jest Pan/i zarejestrowany w PUP jako osoba bezrobotna? (proszę podać w latach / data)

**Oświadczenie:**

Wyrażam zgodę na przetwarzanie danych osobowych zawartych w mojej ofercie pracy dla potrzeb niezbędnych w procesie rekrutacji zgodnie z Ustawą z dnia 29.08.1997 o Ochronie Danych Osobowych, Dz. U. Nr 133 Poz.883 na potrzeby rekrutacji, organizacji i ewaluacji realizowanych projektów

Data i podpis.....

**UWAGA:** Wypełnioną ankietę należy przekazać w ciągu **7 dni** od jej otrzymania pracownikowi PUP – STANOWISKO INTERNET – PATER, LEWA STRONA (osobiście lub za pośrednictwem poczty).

Data przekazania ankiety.....

## Załącznik 2

### Spis

### Strona

TABELA 1	Stopa bezrobocia.....	6
TABELA 2	Zmiany w liczbie bezrobotnych w okresie XII.2006r. – XII.2007r. w PUP w Bydgoszczy.....	7
TABELA 3	Napływ i odpływ z bezrobocia w PUP w Bydgoszczy, w poszczególnych miesiącach 2007 roku.....	8
TABELA 4	Szkolenia proponowane przez Powiatowy Urząd Pracy.....	17
TABELA 5	Szkolenia wskazane przez osoby bezrobotne.....	31

**Spis****Strona**

WYKRES 1	Respondenci wg płci.....	9
WYKRES 2	Wiek respondentów.....	10
WYKRES 3	Wykształcenie respondentów .....	12
WYKRES 4	Płeć respondentów a miejsce zamieszkania .....	13
WYKRES 5	Wykształcenie respondentów a miejsce zamieszkania.....	14
WYKRES 5a	Wykształcenie respondentów z podziałem na Bydgoszcz i Powiat Bydgoski.....	14
WYKRES 6	Efekt zainteresowania badaniami wśród osób bezrobotnych zarejestrowanych w Powiatowym Urzędzie Pracy.....	15
WYKRES 7	Efekt zwrotów a weryfikacja.....	16
WYKRES 8	Szkolenia wybrane przez osoby bezrobotne – największe zainteresowanie.....	18
WYKRES 9	Szkolenia wybrane przez osoby bezrobotne – najmniejsze zainteresowanie.....	19
WYKRES 10	Szkolenia cieszące się największym zainteresowaniem wśród respondentów.....	20
WYKRES 11	Preferencje ankietowanych a faktyczna realizacja kursu Sprzedawca.....	21
WYKRES 12	Preferencje ankietowanych a faktyczna realizacja kursu „ABC BIZNESU wraz z kursem ABC PRZEDSIĘBIORCZOŚCI.....	22
WYKRES 13	Preferowane ankietowanych a faktyczna realizacja kursu PRAWO JAZDY CE.....	23
WYKRES 14	Preferowane ankietowanych a faktyczna realizacja kursu KSIĘGOWOŚĆ KOMPUTEROWA.....	24
WYKRES 15	Szkolenia cieszące się najmniejszym zainteresowaniem respondentów.....	25



WYKRES 16	Preferencje ankietowanych a faktyczny nabór na szkolenie PRACOWNIK OCHRONY DO LICENCJI I STOPNIA.....	26
WYKRES 17	Preferencje ankietowanych a faktyczny nabór na szkolenie OPERATOR OBRABIAREK CNC.....	27
WYKRES 18	Szkolenia środowiska okołobiznesowego – I wskazanie.....	28
WYKRES 19	Szkolenia środowiska okołobiznesowego – II wskazanie .....	29
WYKRES 20	Szkolenia środowiska okołobiznesowego – III wskazanie.....	29
WYKRES 21	Szkolenia w trybie indywidualnym wskazane przez osoby bezrobotne.....	35
WYKRES 22	Szkolenia w trybie indywidualnym wskazane przez osoby bezrobotne z największą liczbą wskazań.....	35
WYKRES 23	Szkolenia w trybie indywidualnym wskazane przez osoby w drugim wskazaniu.....	36
WYKRES 24	Szkolenia w trybie indywidualnym wskazane przez osoby w trzecim wskazaniu.....	36
WYKRES 25	Zainteresowanie osób bezrobotnych przygotowaniem zawodowym a płeć.....	38
WYKRES 26	Respondenci a ilość udzielonych odpowiedzi.....	39
WYKRES 27	Osoby odbywające przygotowanie zawodowe u pracodawcy a miejsce ich zamieszkania.....	39
WYKRES 28	Osoby bezrobotne odbywające przygotowanie zawodowe w 2007r. a płeć.....	40
WYKRES 29	Zainteresowanie osób bezrobotnych podjęciem działalności gospodarczej wg płci.....	41
WYKRES 30	Respondenci a ilość udzielonych odpowiedzi na pytanie.....	42
WYKRES 31	Osoby, które otrzymały dotację na otwarcie własnej działalności gospodarczej w 2007r. a miejsce zamieszkania.....	42

WYKRES 32	Liczba osób, które otrzymały dofinansowanie na podjęcie działalności gospodarczej w 2007 roku według płci.....	43
WYKRES 33	Zainteresowanie osób bezrobotnych zajęciami Klubu Pracy.....	44
WYKRES 34	Respondenci a ilość udzielonych odpowiedzi.....	45
WYKRES 35	Udział osób bezrobotnych w zajęciach organizowanych przez Klub Pracy w 2007r.....	46
WYKRES 36	Osoby bezrobotne biorące udział w zajęciach Klubu Pracy w 2007r. a miejsce ich zamieszkania.....	46
WYKRES 37	Mobilność bezrobotnych.....	47